

자리 이타

利 利

自   他



X



실전  
4강

자리이타  
타로클래스

소림쌤



# 04

## 타로 심리 상담 및 메이저카드 심화 타로 카드 배열법 실전

1. 심리상담 실무
2. 메이저카드 심화 (10번)
3. 심상화 (타로 조언자)
4. 나만의 배열법 만들기
5. 상담실습

# 04 타로 심리 상담

타로는  
반드시 우리에게 닥칠 운명을  
보여 준다 기보다는,  
우리 자신이 운명과 마주치기  
위해서 갈 수 있는 최상의 길을  
보여 준다고 할 수 있다.  
즉, 우리에게 선택의 여지가  
있는 것이다.

-수잔 주디스



## 1. 심리상담

### 타로 상담사가 갖추어야 할 기본원칙

- 1. 타로 카드 이론 숙지 및 지속적인 공부
- 2. 공감적 이해
- 3. 개별화, 비심판적 행동
- 4. 자유로운 분위기 조성
- 5. 수용적 표현
- 6. 자기결정
- 7. 비밀보장

# 04 타로 심리 상담



## 1. 심리상담

### 타로 상담에 임하는 상담자의 태도



#### 초보 상담사의 유의사항

1. 완벽주의 배격
2. 상담사의 한계 인정
3. 자기노출 범위 결정
4. 느린 반응과 결과 수용
5. 충고의 제한
6. 불안의 처리

- 1. 비밀보장의 책임을 미리 이야기 한다.
- 2. 복장, 외모, 상담실 분위기, 마음가짐
- 3. 정화 (공간 및 나 자신 및 타로 카드)
- 4. 경청 -> 문제파악 -> 상담방식 결정(상담시간, 배열법 등) -> 상담
- 5. 솔루션 및 개운법 : 쉽게 실천 가능한 소소한 것들로 시작
- 6. 다음 상담 의논
- 7. 상담과정의 기록 및 정리 (자기 평가 및 다음 상담 준비)

# 04

## 타로 심리 상담



## 1. 심리상담 타로 상담 배열 전 준비

### ✓ 준비 순서

- 1. 타로를 보는 목적을 결정한다.  
(특정 질문의 답을 알고 싶은가? 타로 일지를 쓰고 있는가?)
- 2. 자신에게 가장 적합한 스프레드를 결정한다.
- 3. 결과를 기록하고 녹음하기 위해 종이, 펜, 녹음을 준비한다.
- 4. 날짜와 목적을 기록한다.
- 5. 카드를 정화 한다.
- 6. 자신을 집중 시키고 기초 상태로 가다듬는다.
- 7. 컷 한 후, 배열한다.

# 04 메이저카드 심화

나와 남을 이롭게 하는  
자리이타 타로

## 2.메이저카드 심화 -Major 10. 운명의 수레바퀴

원형: 숙명, 운명 / 인과응보, 카르마, 새로운 시작, 쳃바퀴, 반복, 윤회, 변화

### ✓ Rota FORTUNAE

중세 유럽에 널리 퍼졌던 전형적인 도상. 숙명적으로 변화하는 자연의 섭리, 지위나 상황이 변화하는 과정을 담음



# 04 메이저카드 심화

나와 남을 이롭게 하는  
자리이타 타로

## 2.메이저카드 심화 -Major 10. 운명의 수레바퀴

원형: 숙명, 운명 / 인과응보, 카르마, 새로운 시작, 쳃바퀴, 반복, 윤회, 변화

✓ 1855년 책 [초월마술의 교리와 제사의식] - 루이콩스탕(가명: 엘리파스 레비)  
'신비주의(카발라)와 타로'의 연결을 최초로 시도

✓ 엘리파스 레비(알폰스 루이 콩스탕 1810~1875)  
프랑스 성직자, 카발라 이론 체계화, 숫자의 변증법적 원칙 개발

뱀 (티폰=세스)



: 형님 오시리스를 죽이고 철권통치 정권을 잡았으나 형수인 이시스가 티폰을 물리치고 아들인 호루스를 왕으로 세움.

(웨이트: 모세의 지팡이, 은둔자의 지팡이 신적인 힘이 부활을 위해 상징적 죽음 속으로 진입)



스핑크스 (호루스)

: 정점에 올라선 자에게 시험이 도래함

구름, 하늘

: 신성



자칼 (아누비스)

죽음 자의 영혼을 오시리스에게 인도하는 역할로 원래는 하강(죽음)을 의미하지만, 죽음을 초월하여 삶의 표면위로 올라오려 함.  
(죽음: 거부하거나 두려운 존재가 아님.)



책 : 지식의 능동적 섭취를 통해 이룰 수 있는 진보  
-> 지혜(과거와 현재의 노력의 산물 / 토라)

# 04 메이저카드 심화

나와 남을 이롭게 하는  
자리이타 타로

## 2.메이저카드 심화 -Major 10. 운명의 수레바퀴

원형: 숙명, 운명 / 인과응보, 카르마, 새로운 시작, 쳃바퀴, 반복, 윤회, 변화



사자, 마(누)가복음  
불, 목화, 봄, 여름, 남쪽  
양, 사자, 사수자리



독수리, 요한복음  
물, 수목, 여름, 가을, 서쪽  
물고기, 게, 전갈자리



사람(천사), 마태복음  
공기, 금수, 가을, 겨울, 동쪽  
물병, 쌍둥이, 천칭자리



황소, 누(마)가복음  
흙, 토금, 겨울, 봄, 북쪽  
황소, 처녀, 염소자리

- 테트라모프 (커룹=케루빌): 초자연적인 존재, 에덴동산을 지키는 임무  
생명의 나무로 이르는 길을 안내하는 에덴 동산의 수호자.
- 에스겔(에제키엘) : 예언자, 구약성서 '에스겔'의 저자  
기원전 597년 환상을 보고 예언자가 됨





# 04 메이저카드 심화

- 3대 원질:유황, 수은, 소금
- ♃ 목성=연금술에서 '주석'  
주석 : 모든 물질을 '연금약액'으로 변환시키는 촉매라고 믿음.
- ➔ 봉인을 통해 수레바퀴를 돌리는 자가 인간이 아님을 명백히 천명함


나와 남을 이롭게 하는  
자리이타 타로

## 2.메이저카드 심화 -Major 10. 운명의 수레바퀴

원형: 숙명, 운명 / 인과응보, 카르마, 새로운 시작, 쳃바퀴, 반복, 윤회, 변화




소금= 체 (骨體 : body )




수은 = 혼 (魂 : Soul )



유황 = 영 (靈 : Spirit )



에테르 = 제 5원소 (비의적인 장치) / 물



# 04 메이저카드 심화

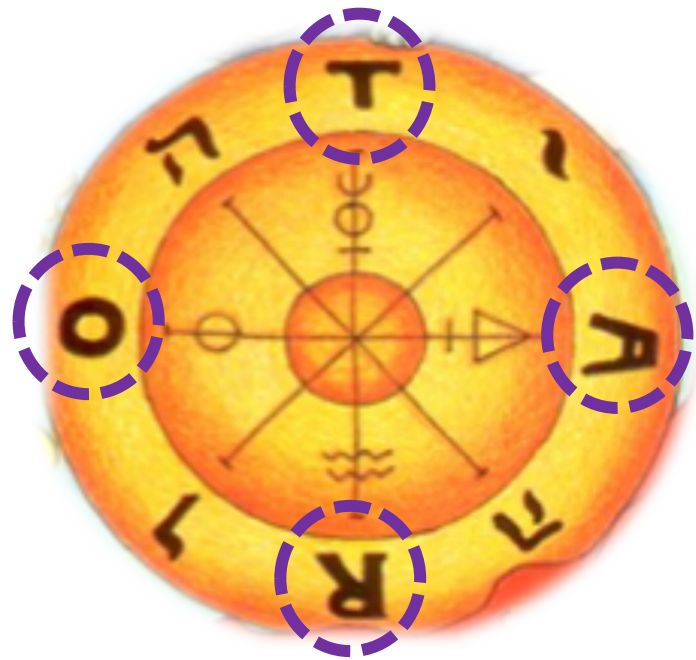


## 2.메이저카드 심화 -Major 10. 운명의 수레바퀴

원형: 숙명, 운명 / 인과응보, 카르마, 새로운 시작, 쳃바퀴, 반복, 윤회, 변화

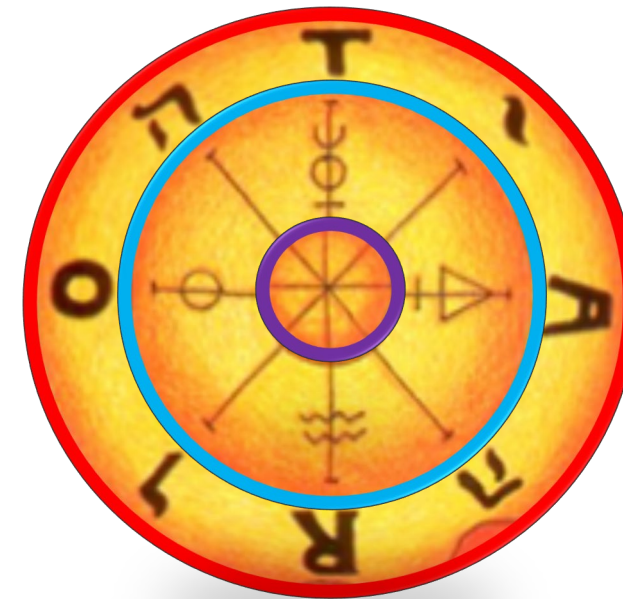
### T - A - R - O

- TARO : tarot 타로(프랑스어)
- TORA : torah 토라(히브리어 율법)  
(모세5경 : 창세기, 출애굽기, 레위기, 민수기, 신명기)
- ATOR : 생명의 여신(이집트)
- ROTA : 바퀴 (라틴어)
- ORAT : 말하다(라틴어)



### 세 개의 바퀴


- 년, 월, 일
- 시, 분, 초
- 삼위일체 (영, 혼, 체)
- 천, 지, 인



### 테트라그라마톤 : 신(야훼=여호와)


**יהוה**

흙(펜타클) - 공기(검) - 물(컵) - 불(지팡이)



### 세레 십자가(영지십자가)

- + 순교와 죽음을 상징
- X 부활을 상징하는 메시아



# 04 메이저카드 심화




나와 남을 이롭게 하는  
자리이타 타로

## 2.메이저카드 심화 -Major 10. 운명의 수레바퀴

원형: 숙명, 운명 / 인과응보, 카르마, 새로운 시작, 챗바퀴, 반복, 윤회, 변화

✓ 숫자 10

: 입문과 재생, 영원한 시작  
전체, 완성



# 04 메이저카드 심화

나와 남을 이롭게 하는  
자리이타 타로

## 2.메이저카드 심화 -Major 10. 운명의 수레바퀴

원형: 숙명, 운명 / 인과응보, 카르마, 새로운 시작, 쳃바퀴, 반복, 윤회, 변화

1

처음 시작 : 창조



10

1~9까지의 경험의  
결과에서 비롯된 시작



0

알 수 없는 시작, 모험



# 04 메이저카드 심화



## 2.메이저카드 심화 -Major 10. 운명의 수레바퀴

+ 오쇼 젠 타로

✓ 오쇼 젠 타로 / CHANGE



### < 과거- 현재- 미래 (원인 -과정- 결과) >

- ➔ 원인(본질적인, 문제점, 목적): 변화가 있었고 새롭게 시작했다.
- ➔ 과정(내가 사용하는 방식): 변화를 경험하고 있는 중이고 중요한 전환점의 순간에 와있다.
- ➔ 결과(방향): 변화를 통한 새로운 경험이 스스로를 크게 성장, 발전 시킬 것이다.

### < Level에 따른 해석 >

- Level 1 과거의 습으로 여전히 반복적 패턴, 굴레에 있음.
- Level 2 변화의 흐름을 받아들여 변화하고 성장하고자 함.
- Level 3 변화의 이치를 깨닫고 스스로 변화를 만들어 냄.

### < 변화, 성장 >

반복적 패턴



운명적 변화, 성장의 시기

✓ 오쇼 젠 타로 : 변화 = 진화

변화의 흐름, 깨달음, 굉장한 소용 돌이. 삶은 아무런 생각 없이 스스로를 반복한다. 정신을 차리고 그 패턴을 보게 되면, 그것에서 벗어날 수 있고 변화를 맞이할 것이다.

# 04 메이저카드 심화

## 타로카드심상화

치유 목적, 일, 직장 문제,  
인간관계에 대한 통찰력,  
창조력에 대한 아이디어,  
과거와 미래의 삶에 대한 정보,  
종교와 영혼에 관련된 문제,  
정치적이고 광범위한 이해 등을  
위해 타로 조언자를 만날 수 있다.



## 3.심상화 : 타로 조언자 만나기

\* 내가 커다란 나무가 되었다고 상상하고, 나의 뿌리가 지구 중심 속 깊은 곳까지 뻗어 내려간다고 생각합니다. 튼튼한 한개의 뿌리를 따라 지구 중심에 있는 동굴 입구에 다다릅니다. 천천히 동굴 속으로 걸어 들어갑니다. 동굴 속에 들어가서 편안하게 앉을 만한 장소를 찾습니다. 편안한 그 곳에서 나를 기다리는 사람이 있습니다. 그 사람은 바로 '내부의 지도자', 즉 '내부의 가르침' 입니다. 지도자는 나를 맞이하여 동굴을 구경을 시켜줍니다. 혹시나 지금 상황이 편안하지 않다면, 내부 지도자에게 내가 편안하고 안전하게 느낄 수 있도록 환경을 조성해 달라고 부탁드립니다. 안내를 받으며, 대화를 나누며 동굴을 편안하게 둘러보고 느껴 보세요.

자 이제, 나의 내부 지도자에게, 나를 '타로 조언자'에게 데려가 달라고 부탁드립니다. 타로 조언자는 타로를 잘 알고, 잘 읽고, 잘 해석하도록 도와주는 조언자입니다. 내부 지도자는 전에는 보지 못했던 동굴의 왼쪽 방향, 햇볕이 드는 공간으로 나를 데려갑니다. 그 곳으로 다가 감에 따라 바닥이 솟아 올라 땅 위의 바깥 세상의 밝은 대낮이 보이기 시작합니다. 동굴을 나와 오른쪽으로 난 길을 따라 걸습니다. 얇은 언덕을 지나 약간 초원 같은 언덕에 도달합니다. 타로 조언자가 그곳에서 나를 기다리고 있습니다. 타로 조언자가 어떤 모습인지 관찰 합니다. 내 손에는 내가 평소에 사용하는 타로 덱이 들려 있습니다. 타로 조언자에게 나의 타로 덱을 건네 줍니다. 카드를 받은 타로 조언자는 천이나 작은 테이블에 세 장의 카드를 배열하고 나를 위해 카드를 해석해 줍니다. 세 장의 카드가 잘 안보이면 한 장의 카드만 부탁드립니다. 카드가 인생에서 갖는 의미, 어떻게 읽으면 될지 등 생각나는 모든 질문을 타로 조언자에게 합니다. 충분한 이야기를 들었다면, 감사의 인사를 전하고 왔던 길을 돌아 걸어 나옵니다. 종소리에 맞춰 눈을 뜹니다.

# 04 메이저카드 심화

## 타로 조언자 만나기

이제, 언제든지 타로 조언자에게 다시 돌아가 타로에 관해 궁금한 것들이나, 질문의 해답을 들을 수 있다.

내부 지도자에게, 안내 및 조력자로 적당한 타로 인물로(타로원형) 인도해 달라고 부탁 할 수도 있다.



## 3. 심상화 - 타로 조언자 만나기 (글쓰기)

### 글쓰기

- ✓ 타로 조언자의 모습은 어떠했는가?  
\_\_\_\_\_  
\_\_\_\_\_
- ✓ 타로 조언자가 보여준 카드는 무엇이었나?  
\_\_\_\_\_  
\_\_\_\_\_
- ✓ 타로 조언자가 카드를 어떤 식으로 해석 했는가?  
\_\_\_\_\_  
\_\_\_\_\_  
\_\_\_\_\_
- ✓ 타로 읽기에 관해 그 밖의 기타 정보를 얻은 것이 있는가?  
\_\_\_\_\_  
\_\_\_\_\_

# 04 카드배열법 실전

## 카드의 심층 해석

- **몸**: 현재 자신의 신체와 주위 환경의 상태. 습관 및 무의식적인 반응 양상, 자신을 어떻게 개발하는가, 자기 자신과 스스로 빚어낸 것들을 어떤 식으로 나타내 왔는가
- **정신**: 현재 생각하고 있는 것과 현재 다루고 있다고 생각되는 문제들, 일반적으로 이성화하고 추론화 하는 방식, 태도, 현재의 마음 상태
- **영혼**: 자신의 이상, 목적, 열망. 영혼은 자신의 문제점을 어떻게 해결할 지에 대해 새로운 가능성과 조언을 제시해주는 한 단계 더 높은 자아와도 같다. 카드가 의미하는 대로 가는 경향이 있다. 카드가 부정적으로 나올 경우, 자신의 영혼이 자신에게 보여주고자 하는 것을 스스로 막거나 저항하는 경우이다.

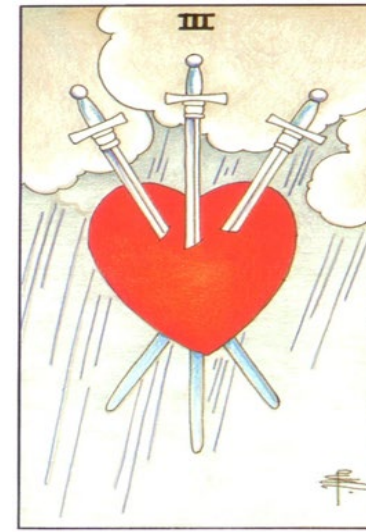
나와 남을 이롭게 하는  
자리이타 타로

## 4.나만의 배열 법 만들기 배열의 이해 (3카드)

몸,  
과거



정신,  
현재



영혼,  
미래



나의 **몸**은 \_\_\_\_\_ 을 원하는 반면

나의 **정신**은 \_\_\_\_\_ 라고 말하며

나의 **영혼**은 \_\_\_\_\_ 라고 촉구한다.

과거: \_\_\_\_\_

현재: \_\_\_\_\_

미래: \_\_\_\_\_



# 04 카드배열법 실전

## 카드의 심층 해석


- **몸** : 현재 자신의 신체와 주위 환경의 상태. 습관 및 무의식적인 반응 양상, 자신을 어떻게 개발하는가, 자기 자신과 스스로 빚어낸 것들을 어떤 식으로 나타내 왔는가
- **정신** : 현재 생각하고 있는 것과 현재 다루고 있다고 생각되는 문제들, 일반적으로 이성화하고 추론화 하는 방식, 태도, 현재의 마음 상태
- **영혼** : 자신의 이상, 목적, 열망. 영혼은 자신의 문제점을 어떻게 해결할 지에 대해 새로운 가능성과 조언을 제시해주는 한 단계 더 높은 자아와도 같다. 카드가 의미하는 대로 가는 경향이 있다. 카드가 부정적으로 나올 경우, 자신의 영혼이 자신에게 보여주고자 하는 것을 스스로 막거나 저항하는 경우이다.



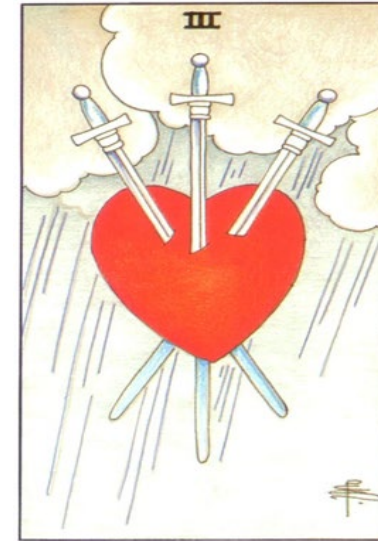
## 4.나만의 배열 법 만들기

### 배열의 이해 \_3카드(예시)

몸,  
과거



정신,  
현재



영혼,  
미래



나의 **몸**은 혼자 있기를 원하는 반면 (상처와 슬픔을 치유하기 위해서)  
 나의 **정신**은 내가 이러한 상처를 겪고 있다고 말하며  
 나의 **영혼**은 일단 고통과 손실을 받아들였으니 자신의 한계성을 극복하고 자유로움을 만끽할  
것을 추구한다.

**과거** : 나는 상처받는 것이 두려워 복잡한 것을 피하는 고독한 사람이었다.

**현재** : 하지만 이제 인간 관계에서 수반되는 고통을 직면할 시기가 왔다.

**미래** : 나의 영혼은 앞으로 인생에 주어지는 기회를 조금 더 적극적으로 수용하라고 말한다. 즉, 나를 꼭 감싸고 있던 장막을 걷으라는 것이다. 두렵기는 하지만, 하늘에서 떨어지는 빗물로 나를 깨끗이 씻어 은둔자로서 의 내적인 여정이 주는 통찰력을 사용해야 겠다.

# 04 카드배열법 실전

나와 남을 이롭게 하는  
자리이타 타로


## 4.나만의 배열 법 만들기

배열의 심층이해 - 3카드 치환

### 카드의 심층 해석


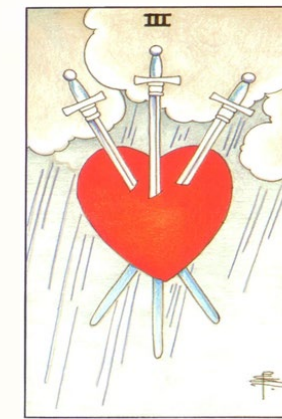
- 카드를 새롭게 다른 방식으로 배열하라.
- 어떤 배열이 더 마음에 드는가?
- 어떤 새로운 시각이 드러나는가?
- 무엇이 보이는가?
- 카드의 숫자는 당신에게 무엇을 의미하는가?
- 카드 속의 인물이 어느 방향을 보고 있는가? 초점이 어디에 있는가?

카드의 배열을 이리 저리 바꿔가며 말 또는 글로 스토리를 만들어 본다.  
이런 작업을 통해 나의 마음을 깊이 더 들여다 보게 되는 것은 물론이며, 카드의 배열이 갖는 힘과 의미를 더 잘 알 수 있다.



은둔자는 세계를 찾고 있다.  
세계는 자신의 깊숙한 영혼이며 인생에서 닥쳐올 슬픔과 고통을 안겨주는 자들을 두려워 하지 않는 내 자신이다.  
이제 나는 더 큰 고통을 수용함으로써 내면의 나와 통합된 모습으로 나 스스로를 인도할 것이다.

(인물들의 방향이 해석에 중요함)



나는 현명한 자아인 은둔자를 의지 해서 지난날의 상처를 딛고 일어섰다.  
무슨 일이 있어 났는지를 인식하고, 그러한 경험에서 배운 것들을 잘 활용할 수 있도록 도와준 은둔자의 현명함 덕분이다.  
나는 혼자서 새로운 길을 개척하고 있지만, 은둔자의 지혜와 함께 라면 이 세상에서 잘 할 수 있다는 자신감이 있다.

(인물들의 방향이 해석에 중요함)

# 04 카드배열법 실전

## ✓ 배열법을 위한 질문 이해

- 점을 보는 목적을 정한다.
- 일반적인 안내와 방향 묻기.
- 자신이 취할 수 있는 가장 적합한 행동에 대한 질문.
- 선택에 대한 질문, 즉 여러 개 중 어느 선택안이 최상이며, 여러 선택의 결과는 어떻게 나올지에 대한 질문.
- “왜”가 들어가는 질문, “내가 배워야 할 점이 무엇인가?”와 같은 질문이 가장 좋다.
- “예” 또는 “아니오”로 대답될 수 있는 질문



## 4.나만의 배열법 만들기

### 기본 원칙

## ✓ 배열법 만드는 방법

- 왼쪽, 아래쪽 : 과거, 무의식, 습관, 내면  
오른쪽, 위쪽 : 미래, 의식, 지향점, 외면
- 도형, 기호의 의미를 질문 주제에 적용하기  
→ 도형 : 삼각, 사각, 오각, 육각, 팔각, 느낌표, 물음표, 불교 만자 등
- 숫자의 의미를 질문주제에 적용하기 -> 몇 장 배열법을 할 것인가?  
→ 숫자 : 3, 5, 7, 9
- 별자리 모양을 활용한 배열법 창작  
→ 북두칠성 배열

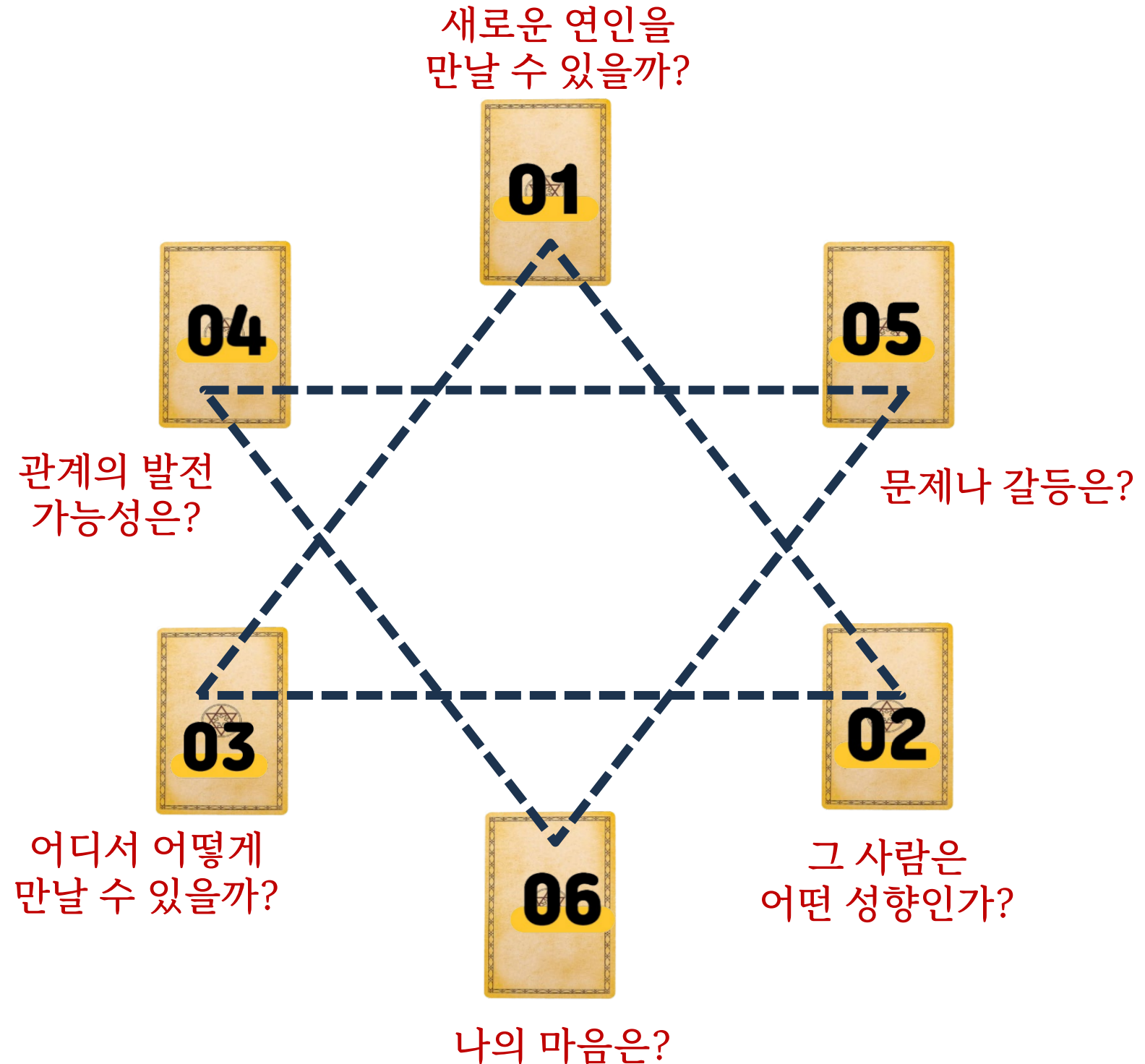
# 04 카드배열법 실전

## 연애운 배열법 만들기

- 왼쪽, 아래쪽  
: 과거, 무의식, 습관, 내면, 숨은 것  
→ 6번 자리 - 속마음  
2번 자리 - 갖고 있는 성향
- 오른쪽, 위쪽  
: 미래, 의식, 목표, 지향점, 외면, 핵심  
일어날 문제, 알게 될 일  
→ 1번 자리 - 문제의 핵심  
5번 자리 - 드러날 일
- 3번 자리 - 장소나 방법  
4번 자리 - 떠오르는 가능성

나와 남을 이롭게 하는  
자리이타 타로

## 4.나만의 배열법 만들기 예시



# 04 카드배열법 실전

## 바보 카드를 위한 스프레드

- ‘레이첼 폴락’의 메이저 카드 22장을 위한 스프레드
- 성격, 영혼, 년도 카드와 연관해서 해 보기에 좋음.

나와 남을 이롭게 하는  
자리이타 타로

## 4.나만의 배열 법 만들기 메이저 응용



THE FOOL.

1이 나에게 도움이 되었을까?

01

내가 바보카드 처럼 살았을 때는 어떠했나?

02

03

1에서 어떤 상처를 받았을까?

04

내 삶의 어느 지점에서 더 바보처럼 굴어야 할까??

05

내 삶의 어느 지점에서 바보 카드가 도움이 되지 않을까?

06

바보 카드가 내게 준 선물은 무엇일까?

# 04 카드배열법 실전


## 자율 배열법

- 특정한 배열을 정하지 않고 질문에 따라 자유롭게 배열한다.
- 날짜를 정하거나, 범위를 정하기에 좋다.




## 4.나만의 배열 법 만들기 자율배열

월~ 금요일 중에 사과하기 좋은 시기는?



월요일




화요일



수요일




목요일



금요일

수강생이 100명이 될까요? 30명, 50명, 70명, 100명 이상?




30명 ~



50명 ~



70명 ~



100명 ~

# 04 카드배열법 실전



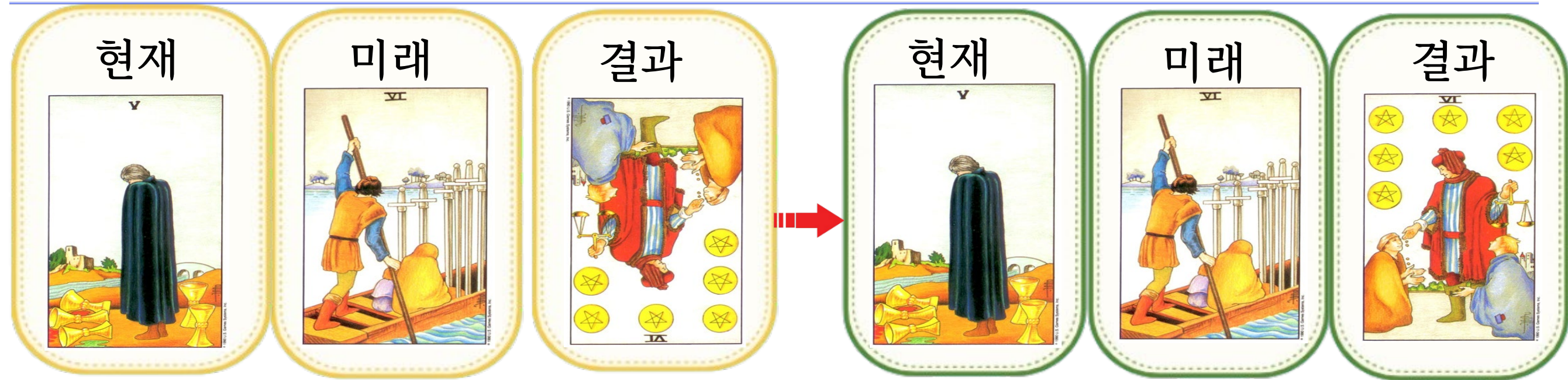
친구에게 돈을 빌려 주었는데 갚지 않고 말로만 준다고 합니다.  
빌려준 돈을 받을 수 있을까요?



네. 빌려준 돈을 받을 수 있을지  
'현재, 미래, 결과' 이렇게 3장을  
뽑아서 보도록 할게요.



## 5. 상담실습 - 실전 상담 (문제)



● 1차 분석) - 긍정, 부정, 애매 여부 / 원소 등 분석, 전체적인 분위기 파악  
역방향 : ( ) ( ) ( ) -> 정방향 : ( ) ( ) ( ) / 원소 : ( ) ( ) ( )

● 2차 분석) - 메이저카드, 펍 카드, 코트카드 등 분석

● 실전 해석)

➔ 5c :

➔ 6s :

➔ 6p :

# 04 카드배열법 실전




친구에게 돈을 빌려 주었는데 갚지 않고 말로만 준다고 합니다.  
그 친구가 저에게 돈을 갚아 줄까요?



네. 그 친구가 돈을 갚아 줄지  
'현재, 미래, 결과' 이렇게 3장을  
뽑아서 보도록 할게요.



## 5. 상담실습 - 실전 상담 (문제)



● 1차 분석) - 긍정, 부정, 애매 여부 / 원소 등 분석, 전체적인 분위기 파악  
역방향 : ( ) ( ) ( ) -> 정방향 : ( ) ( ) ( ) / 원소 : ( ) ( ) ( )

● 2차 분석) - 메이저카드, 펍 카드, 코트카드 등 분석

● 실전 해석)

➡ 5c :

➡ 6s :

➡ 6p :



# 04 카드배열법 실전



질문

친구에게 돈을 빌려 주었는데 갚지 않고 말로만 준다고 합니다. 빌려준 돈을 받을 수 있을까요?

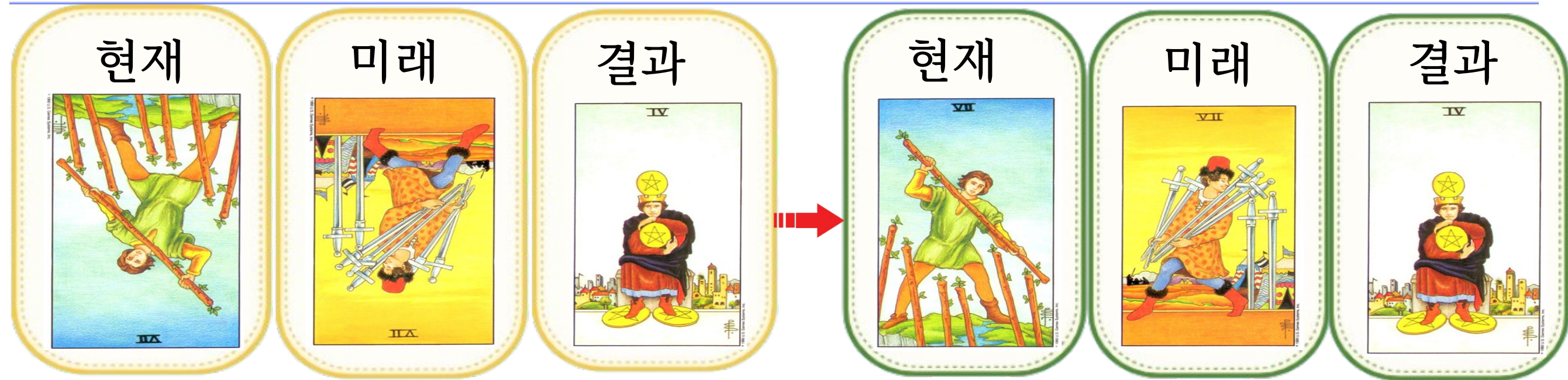


질문 정리

네. 빌려준 돈을 받을 수 있을지 '현재, 미래, 결과' 이렇게 3장을 뽑아서 보도록 할게요.



## 5. 상담실습 - 실전 상담 (문제)



● 1차 분석) - 긍정, 부정, 애매 여부 / 원소 등 분석, 전체적인 분위기 파악  
 역방향: ( ) ( ) ( ) -> 정방향: ( ) ( ) ( ) / 원소: ( ) ( ) ( )

● 2차 분석) -메이저카드, 펍 카드, 코트카드 등 분석

● 실전 해석)

➔ 7w :

➔ 7s :

➔ 4p :

# 04 카드배열법 실전



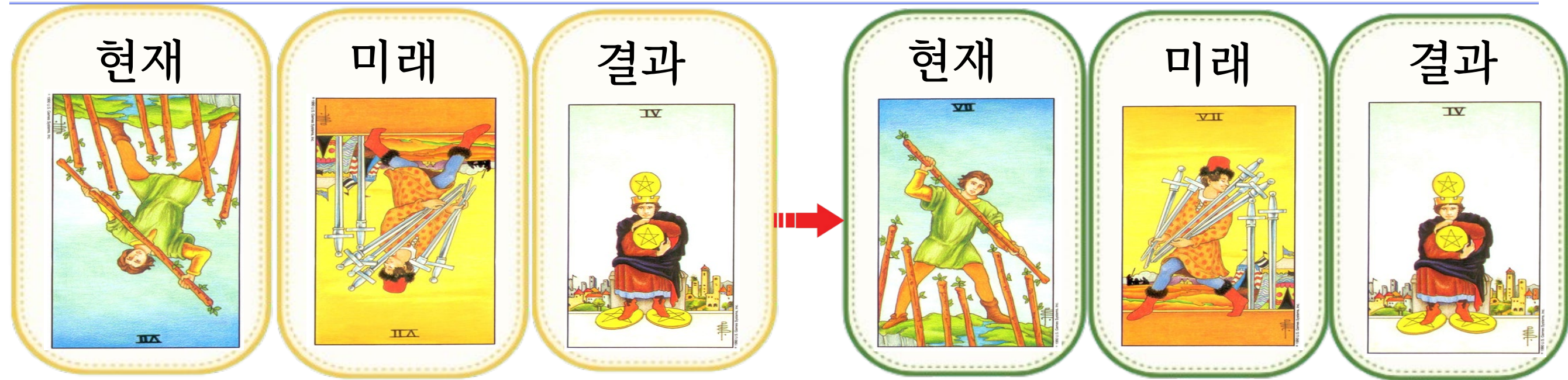
친구에게 돈을 빌려 주었는데 갚지 않고 말로만 준다고 합니다.  
그 친구가 저에게 돈을 갚아 줄까요?



네. 그 친구가 돈을 갚아 줄지  
'현재, 미래, 결과' 이렇게 3장을  
뽑아서 보도록 할게요.



## 5. 상담실습 - 실전 상담 (문제)



● 1차 분석) - 긍정, 부정, 애매 여부 / 원소 등 분석, 전체적인 분위기 파악  
역방향 : ( ) ( ) ( ) -> 정방향 : ( ) ( ) ( ) / 원소 : ( ) ( ) ( )

● 2차 분석) - 메이저카드, 펍 카드, 코트카드 등 분석

● 실전 해석)

➡ 7w :

➡ 7s :

➡ 4p :

# 04 카드배열법 실전



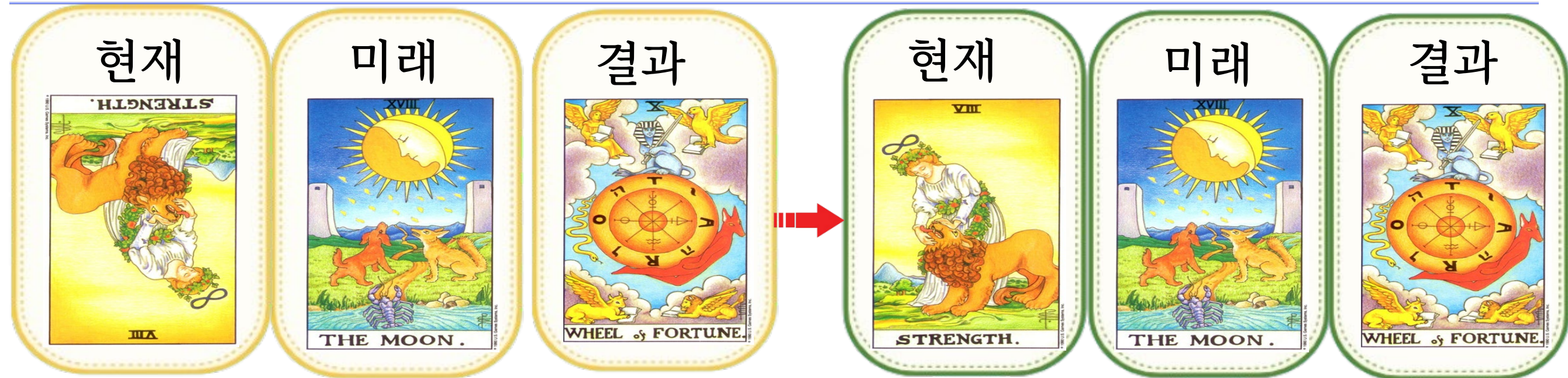
직장을 오래 다니는 것이 힘듭니다. 최근에 취업을 했는데요, 오래 다닐 수 있을까요?



네. 직장운이 궁금하시군요. 그러면 지금 직장에 대해서 '현재, 미래, 결과' 이렇게 3장을 뽑아서 보도록 할게요.



## 5. 상담실습 - 실전 상담 (문제)



● 1차 분석) - 긍정, 부정, 애매 여부 / 원소 등 분석, 전체적인 분위기 파악  
 역방향 : ( ) ( ) ( ) -> 정방향 : ( ) ( ) ( ) / 원소 : ( ) ( ) ( )

● 2차 분석) - 메이저카드, 펍 카드, 코트카드 등 분석

● 실전 해석)

➔ 8 (힘) :

➔ 18 (달) :

➔ 10 (운명의 수레바퀴) :

# 04 카드배열법 실전

질문: 실제 사례  
(34세 여성)



직장을 다니면서 온라인  
쇼핑몰을 하고 있는데,  
사업을 계속 유지해 나가려면  
어떻게 해야 할까요?

주부, 아이 1명, 의류 쇼핑몰  
3년째 운영 중, 수익도 괜찮은데  
더 이상 수익이 늘어나지 않는  
정체 상황.



## 5. 상담실습 - Self 학습 (문제)

8p - 9s - 10p - 3c - 10 - 5c - Pp - 7p - Kp - Np

04




과거

01



현재 상황, 나

02



장애

06



가까운 미래

05

의식(곧 일어날 일,  
감지하고 있음)



10

결과



09

희망  
/ 두려움



08

주변이  
보는 시각  
(객관)



07

내가  
보는 시각  
(주관)



# 04 카드배열법 실전



## 5. 상담실습 - Self 학습 (답)

**질문** : 실제(34세 여성)

직장을 다니면서 온라인 쇼핑몰을 하고 있는데, 사업을 계속 유지해 나가려면 어떻게 해야 할까요?

8p - 9s - 10p - 3c - 10 - 5c - Pp - 7p - Kp - Np

**01** 8p (질문자 자신) :

**02** 9s (장애물) :

**03** 10p (기저) :

**04** 3c (과거) :

**05** 10 (현재, 곧 일어날 일) :


**06** 5c (미래) :

**07** Pp (질문자의 내면) :

**08** 7p (제3자가 바라보는 질문자) :

**09** Kp (희망, 두려움) :

**10** Np (결과) :



# 04 실전 5강 소개



## 다음 시간 소개 (2024. 6. 25. 화)

“타로 심리상담사 1급 자격증”

취득을 위한 과제 제출

(종강 이후에도 계속 제출 가능 합니다.)

실제 상담 동영상 제출 - 5분 이상

(동영상 1개 의무, 나머지는 자율)

# 질문 및 과제 제출

이메일 => sorim119@naver.com

인스타그램 => healing\_sorimsam

### 실전 5강

- ✓ 메이저 11 ~ 15번 (심화 상징 및 마이너 통합)
- ✓ 실전 사례 문제 풀이 (3카드, 켈틱)
- ✓ 팬타그램 배열법
- ✓ 타로 글쓰기 : 우울증 다루기

다음 시간에 만나요

