

현묘의 사주명리 고급

제 8 강

실전 사주 해석

예시 사주 # 28

정관	본원	편관	편재
乙	戊	甲	壬
卯	寅	辰	戌
정관	편관	비견	비견

甲 壬

乙

壬 庚

辛

STEP 1

일간 확인(본질) : 무토

일월지 확인(터전) : 편관, 비견

T존 확인(성향, 직업) : 정관, 편관, 편관

강한 오행 확인 : 목 관성

밸런스 확인 : 관성 과다 신약

용신 확인 : 토

기신 확인 : 목

STEP 2

오행의 흐름 확인 : 흐름 없음

외로운 간지 확인 : 무토

용신과 기신 확인 : 월간의 갑목이 월지의 진토를 극하지만
또한 잘 어울림

예시 사주 # 28

음간 남성
순행

정관	본원	편관	편재
乙	戊	甲	壬
卯	寅	辰	戌
정관	편관	비견	비견

93	83	73	63	53	43	33	23	13	3
편관	정재	편재	상관	식신	겁재	비견	정인	편인	정관
甲	癸	壬	辛	庚	己	戊	丁	丙	乙
寅	丑	子	亥	戌	酉	申	未	午	巳
편관	겁재	정재	편재	비견	상관	식신	겁재	정인	편인

용신 : 토  기신 : 목
 희신 : 화  구신 : 수

STEP 3

대운 확인 (GOOD)

용신대운 : 23 정미, 33무신, 43기유, 53경술

희신대운 : 3 을사, 13병오, 23정미

대운 확인 (BAD)

구신대운 : 63 신해, 73 임자

예시 사주 # 28

용신 : 토  기신 : 목
 희신 : 화  구신 : 수

STEP 4

정관	본원	편관	편재
乙	戊	甲	壬
卯	寅	辰	戌
정관	편관	비견	비견

93	83	73	63	53	43	33	23	13	3
편관	정재	편재	상관	식신	겁재	비견	정인	편인	정관
甲	癸	壬	辛	庚	己	戊	丁	丙	乙
寅	丑	子	亥	戌	酉	申	未	午	巳
편관	겁재	정재	편재	비견	상관	식신	겁재	정인	편인

삶

광주 출신, 부족함 없는 집안, 어려서부터 공부를 매우 잘 함
 의대 합격 후 수석 졸업, 군의관 기간동안 영국 의사 시험 합격
 부부 내과의사, 장모 내과의사
 무신대운 초반 유명대 펠로우 전임의 최고 성과 교수임용 1순위
 무신대운 후반으로 접어들며 TO부족으로 병원행
 타 병원 근무하다가 장모님의 병원으로 이동 후 큰 성장을 이룸
 지분 문제로 갈등

사주와 삶

1등 - 관성

무신대운 초반의 성취 - 무토, 후반의 교수행 좌절 - 신금 식신의 등장
 무신대운 후반의 갈등 - 사주의 강한 요소와 운으로 들어온 요소의 갈등
 희용기구한을 따지기 전에 갈등이 일어날 수 있음을
 인지



예시 사주 # 28

용신 : 토  기신 : 목
 희신 : 화  구신 : 수

정관	본원	편관	편재
乙	戊	甲	壬
卯	寅	辰	戌
정관	편관	비견	비견

93	83	73	63	53	43	33	23	13	3
편관	정재	편재	상관	식신	겁재	비견	정인	편인	정관
甲	癸	壬	辛	庚	己	戊	丁	丙	乙
寅	丑	子	亥	戌	酉	申	未	午	巳
편관	겁재	정재	편재	비견	상관	식신	겁재	정인	편인

POINT

1. 관인의 조화가 발휘하는 위력
2. 한신이 무조건 좋은 것? 익숙한 기운이 제어당할 때는 갈등이 발생함
3. 월지 진토의 기묘한 작용
 <목극토의 작용이 강하지만, 진토는 목을 품는데 최적화된 토 큰 무리 없음>
 <지지의 용신은 무너지지 않음>

상담할 때 조언

1. 현재의 갈등?
 적절한 선에서 타협을 할 것, 기유대운=동업하는 것이 효과적인 사주
2. 다시 교수로 돌아갈까요?
 식상대운이 짝 이어지기에 힘들 수 있음. 관성이 계속 상처남



예시 사주 # 29

편재	본원	비견	정재
癸	己	己	壬
酉	酉	酉	子
식신	식신	식신	편재

STEP 1

일간 확인(본질) : 기도

일월지 확인(터전) : 식신, 식신

T존 확인(성향, 직업) : 편재, 식신,

강한 오행 확인 : 비견금 식신

밸런스 확인 : 식신 과다 신약

용신 확인 : 화

기신 확인 : 수

STEP 2

오행의 흐름 확인 : 지지의 기운이 천간으로 뺏침

외로운 간지 확인 : 없음

용신과 기신 확인 : 원국의 용신이 없고 기신만 득세함

예시 사주 # 29

양간 여성
순행

편재	본원	비견	정재
癸	己	己	壬
酉	酉	酉	子
식신	식신	식신	편재

97	87	77	67	57	47	37	27	17	7
비견	겁재	편인	정인	편관	정관	편재	정재	식신	상관
己	戊	丁	丙	乙	甲	癸	壬	辛	庚
未	午	巳	辰	卯	寅	丑	子	亥	戌
비견	편인	정인	겁재	편관	정관	비견	편재	정재	겁재

용신 : 화 ⚡ 기신 : 수

희신 : 목 ⚡ 구신 : 금

STEP 3

대운 확인 (GOOD)

용신대운 : 67 병진, 77정사, 87무오

용신대운 중 어느 대운이 제일 좋을까?

희신대운 : 47 갑인, 57 을묘



목 희신이 과연 좋을까? 그 이유는?

특히 을묘가 좋지 않은 이유는?

대운 확인 (BAD)

기신대운 : 17 신해, 27 임자, 37 계축

예시 사주 # 29

용신 : 화  기신 : 수
 희신 : 목  구신 : 금

STEP 4

편재	본원	비견	정재
癸	己	己	壬
酉	酉	酉	子
식신	식신	식신	편재

97	87	77	67	57	47	37	27	17	7
비견	겁재	편인	정인	편관	정관	편재	정재	식신	상관
己	戊	丁	丙	乙	甲	癸	壬	辛	庚
未	午	巳	辰	卯	寅	丑	子	亥	戌
비견	편인	정인	겁재	편관	정관	비견	편재	정재	겁재

1997년 1월의 묘운
일 월 년

1997년 1월의 세운
월 년

식신	식신	정재
辛	辛	壬
酉	亥	子
식신	정재	편재

식신	정인
辛	丙
丑	子
비견	편재

삶

치과의사, 어려서부터 불안한 가정 환경, 식구들끼리 지속적인 갈등
 어머니의 가스라이팅, 결혼 이후에도 고부간의 갈등이 계속 됨
 여성 편력, 의처증, 폭력 성향, 가스라이팅, 자살 충동,
 과시욕, 역대 외제차 여러 대, 갑인 대운에 졸혼, 이후에도 집착
 큰 교통사고 - 신해대운- 병자년1996년

사주와 삶

치과의사 - 강한 유금의 힘
 불안한 가정환경 및 정서 상태 - 용신인 인성의 부재
 여성편력, 의처증 - 유금의 살기를 제련할 수 없음
 신해대운 병자년 - 용신의 등장의 부작용, 해당 시기의 묘운 - 신유
 병화의 등장이 병화의 소멸로 인한 부작용으로 드러남

예시 사주 # 29

편재	본원	비견	정재
癸	己	己	壬
酉	酉	酉	子
식신	식신	식신	편재

97	87	77	67	57	47	37	27	17	7
비견	겁재	편인	정인	편관	정관	편재	정재	식신	상관
己	戊	丁	丙	乙	甲	癸	壬	辛	庚
未	午	巳	辰	卯	寅	丑	子	亥	戌
비견	편인	정인	겁재	편관	정관	비견	편재	정재	겁재

정인	본원	겁재	비견
庚	癸	壬	癸
申	未	戌	丑
정인	편관	정관	편관

편관	본원	겁재	비견
己	癸	壬	癸
未	未	戌	丑
편관	편관	정관	편관

POINT

1. 너무 많은 유금이 제어되지 않았을때의 부작용
2. 용신이 없이 한신인 기토만 존재하는 것의 의미
 - 많은 식신을 제어할 수는 없는데, 강한 일간의 힘으로 계속 운용만 함
 - 식상이 많은 사주에서 인성의 중요함
3. 아내의 사주와의 조합 - 운명이라 부를 수 있을까?
4. 아내 사주의 특징? 관성의 과다

어려서 성적 폭력 상황, 남편에게 얽매임. 종교 인문 심취

상담할 때 조언

1. 종교의 힘, 인문학의 힘, 기도의 힘을 믿어야 함
2. 관공서나 종교단체에서 카페운영 추천

예시 사주 # 30

편관	본원	편재	편재
丁	辛	乙	乙
酉	酉	酉	丑
비견	비견	비견	편인

STEP 1

일간 확인(본질) : 신금

일월지 확인(터전) : 비견, 비견

T존 확인(성향, 직업) : 편관, 비견,

강한 오행 확인 : 편재금 비겁

밸런스 확인 : 비겁 과다 신강

용신 확인 : 목

기신 확인 : 금

STEP 2

오행의 흐름 확인 : 없음

외로운 간지 확인 : 시간의 정화



용신과 기신 확인 : 용신이 강하게 극을 당하고 있음

예시 사주 # 30

음간 여성
순행

편관	본원	편재	편재
丁	辛	乙	乙
酉	酉	酉	丑
비견	비견	비견	편인

96	86	76	66	56	46	36	26	16	6
편재	정재	식신	상관	비견	겁재	편인	정인	편관	정관
乙	甲	癸	壬	辛	庚	己	戊	丁	丙
未	午	巳	辰	卯	寅	丑	子	亥	戌
편인	편관	정관	정인	편재	정재	편인	식신	상관	정인

용신 : 목  기신 : 금
 희신 : 수  구신 : 토

STEP 3

대운 확인 (GOOD)


용신대운 : 46 경인, 56 신묘

희신대운 : 16 정해, 26 무자

용신대운 보다 희신 대운이 의미가 있는 이유?

대운 확인 (BAD)

예시 사주 # 30

용신 : 목  기신 : 금
 희신 : 수  구신 : 토

STEP 4

편관	본원	편재	편재
丁	辛	乙	乙
酉	酉	酉	丑
비견	비견	비견	편인

96	86	76	66	56	46	36	26	16	6
편재	정재	식신	상관	비견	겁재	편인	정인	편관	정관
乙	甲	癸	壬	辛	庚	己	戊	丁	丙
未	午	巳	辰	卯	寅	丑	子	亥	戌
편인	편관	정관	정인	편재	정재	편인	식신	상관	정인

삶

중학교 때 미국 이민
 대학 졸업 후 의료 기계 디자인 회사 다니다 사직, 의대입시 준비
 무자대운 초반에 군장학생자격으로 의대 합격
 의대 졸업 후 수련기간을 거쳐, 군의관 근무 중
 특수부대 군의관 근무 지원 희망

사주와 삶

의료기계 디자인, 의대 - 유급
 신체활동, 움직여야 직성이 풀림, 군대 - 강한 금 비겁
 군대 - 편관(한신)

“전 학자보단 무사가 훨씬 잘 맞는거 같습니다.”

응급실과 중환자실, 야간근무를 하면서 뭔가 책임감이 높고
 환자들의 생사가 오고 가는 순간들속에 일할때 가장많은 희열을
 느꼈습니다.

예시 사주 # 30

용신 : 목  기신 : 금
 희신 : 수  구신 : 토

편관	본원	편재	편재
丁	辛	乙	乙
酉	酉	酉	丑
비견	비견	비견	편인

96	86	76	66	56	46	36	26	16	6
편재	정재	식신	상관	비견	겁재	편인	정인	편관	정관
乙	甲	癸	壬	辛	庚	己	戊	丁	丙
未	午	巳	辰	卯	寅	丑	子	亥	戌
편인	편관	정관	정인	편재	정재	편인	식신	상관	정인

POINT

1. 많은 유금의 날카로운 성향
2. 비겁이 많은 신강한 사주에서 편관의 중요함
3. 용신이 무력할 때 한신의 존재로 인해 사주의 기운의 중화로워짐
4. 2중 국어를 사용하는 외국행이 좋은 의미가 있었던 것은 아닐까
이민자의 삶 - 낮선 삶 - 오행 수
5. 편중된 사주의 경우 자신의 기운을 풀어낼 수 있는 곳으로 끊임없이 이동해야 하는 것은 아닌지.

상담할 때 조언

1. 반드시 조직에 몸담아야 함을 강조
2. 건강 관리를 위해 수기운을 잘 끌어당기는 방책 활용
3. 힘을 풀어낼 수 있는 신체 활동의 중요성

예시 사주 # 31

정관	본원	편관	편재
己	壬	戊	丙
酉	子	戌	午
정인	겁재	편관	정재

STEP 1

일간 확인(본질) : 임수

일월지 확인(터전) : 겁재, 편관

T존 확인(성향, 직업) : 정관, 겁재, 편관

강한 오행 확인 : 편관

밸런스 확인 : 관성 과다

용신 확인 : 수

기신 확인 : 토

STEP 2

오행의 흐름 확인 : 오른쪽에서 화토, 왼쪽에서 금수의 만남

외로운 간지 확인 : 없음

용신과 기신 확인 : 용신이 희신과 기신을 양쪽에 두고 있음

예시 사주 # 31

양간 여성
역행

정관	본원	편관	편재
己	壬	戊	丙
酉	子	戊	午
정인	겁재	편관	정재

현재 57세

94	84	74	64	54	44	34	24	14	4
편관	정관	편인	정인	비견	겁재	식신	상관	편재	정재
戊	己	庚	辛	壬	癸	甲	乙	丙	丁
子	丑	寅	卯	辰	巳	午	未	申	酉
겁재	정관	식신	상관	편관	편재	정재	정관	편인	정인

용신 : 수  기신 : 토

희신 : 금  구신 : 화

STEP 3

대운 확인 (GOOD)

용신대운 : 44 계사 54 임진

희신대운 : 64 신묘, 74 경인

대운 확인 (BAD)

기신대운 : 24 을미, 34 갑오

예시 사주 # 31

STEP 4

정관	본원	편관	편재
己	壬	戊	丙
酉	子	戊	午
정인	겁재	편관	정재

현재 57세

94	84	74	64	54	44	34	24	14	4
편관	정관	편인	정인	비견	겁재	식신	상관	편재	정재
戊	己	庚	辛	壬	癸	甲	乙	丙	丁
子	丑	寅	卯	辰	巳	午	未	申	酉
겁재	정관	식신	상관	편관	편재	정재	정관	편인	정인

삶

대학 졸업 이후 속초에서 디자인 회사 사무직 직원 근무

20대 후반에 결혼, 시댁으로 인한 스트레스

계사대운 : 44대 중반이후에 남편 직장 이동으로 인해 제주도 이주

사업의 시작 인테리어/디자인 - 관공서와 연계하여 사업 진행 중

대학원진학 - 박사학위 취득, 제주경제인협회 부회장

사주와 삶

시댁으로 인한 스트레스 - 을미대운의 기신 관성

남편을 따라 이동 : 편관의 힘

사업의 시작(인테리어) : 화 편재의 힘

관공서와 연계 : 편관

박사학위 취득 : 박사과정 진학 - 관성, 박사학위 취득 - 인성

협회활동 : 관성

예시 사주 # 31

정관	본원	편관	편재
己	壬	戊	丙
酉	子	戌	午
정인	겁재	편관	정재

94	84	74	64	54	44	34	24	14	4
편관	정관	편인	정인	비견	겁재	식신	상관	편재	정재
戊	己	庚	辛	壬	癸	甲	乙	丙	丁
子	丑	寅	卯	辰	巳	午	未	申	酉
겁재	정관	식신	상관	편관	편재	정재	정관	편인	정인

POINT

1. T존의 관성, 강한 관성의 경우 관성의 힘이 삶에 드러남
 <협회활동, 대학원, 관청과 연계한 사업>
2. 계사대운에 사업의 시작과 안정적 발전이 가능했던 것은
 유금의 힘 때문은 아니었을까?
 <사유합으로 인해 사회의 부정성이 현저히 줄어들고 도움이 됨>
3. 54 임진 대운의 발복과 성장은 진토와 임수의 조화

상담할 때 조언

1. 관청과의 연계가 아주 바람직
2. 향후 정치쪽으로 진출하면 큰 성취가 가능