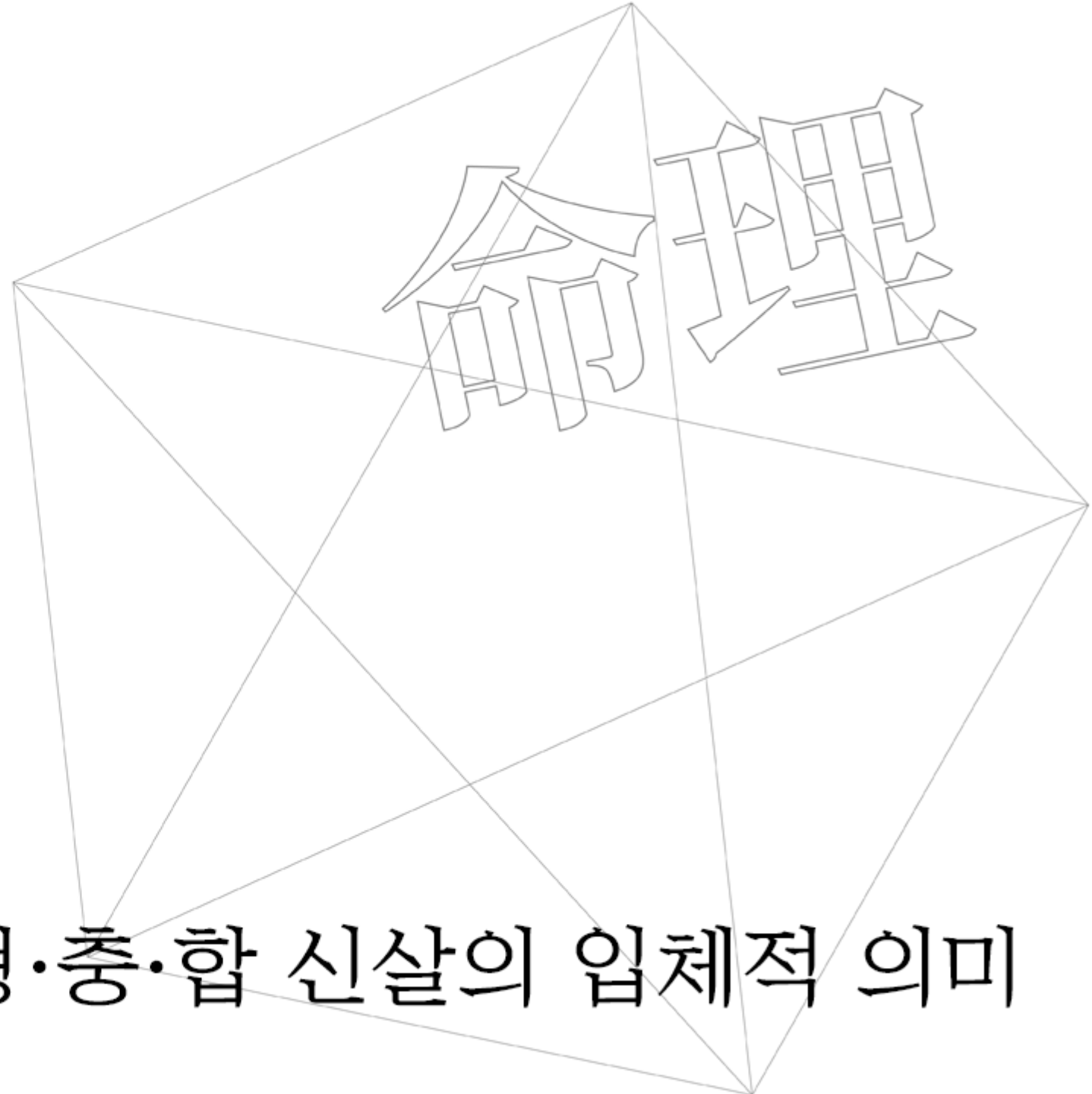


강헌  
죄과  
명리학

시즌4 심화



**제3강** 형·총·합 신살의 입체적 의미

# 합 그리고 충과 형

합과형

# 천간합

甲 己

합화(合化)

土

정지

乙 庚

합화(合化)

金

강화

丙 辛

합화(合化)

水

창조

丁 壬

합화(合化)

木

전환

戊 癸

합화(合化)

火

이동

# 지지합

삼합 (사회적 합)

申 子 辰

수국 潤下

亥 卯 未

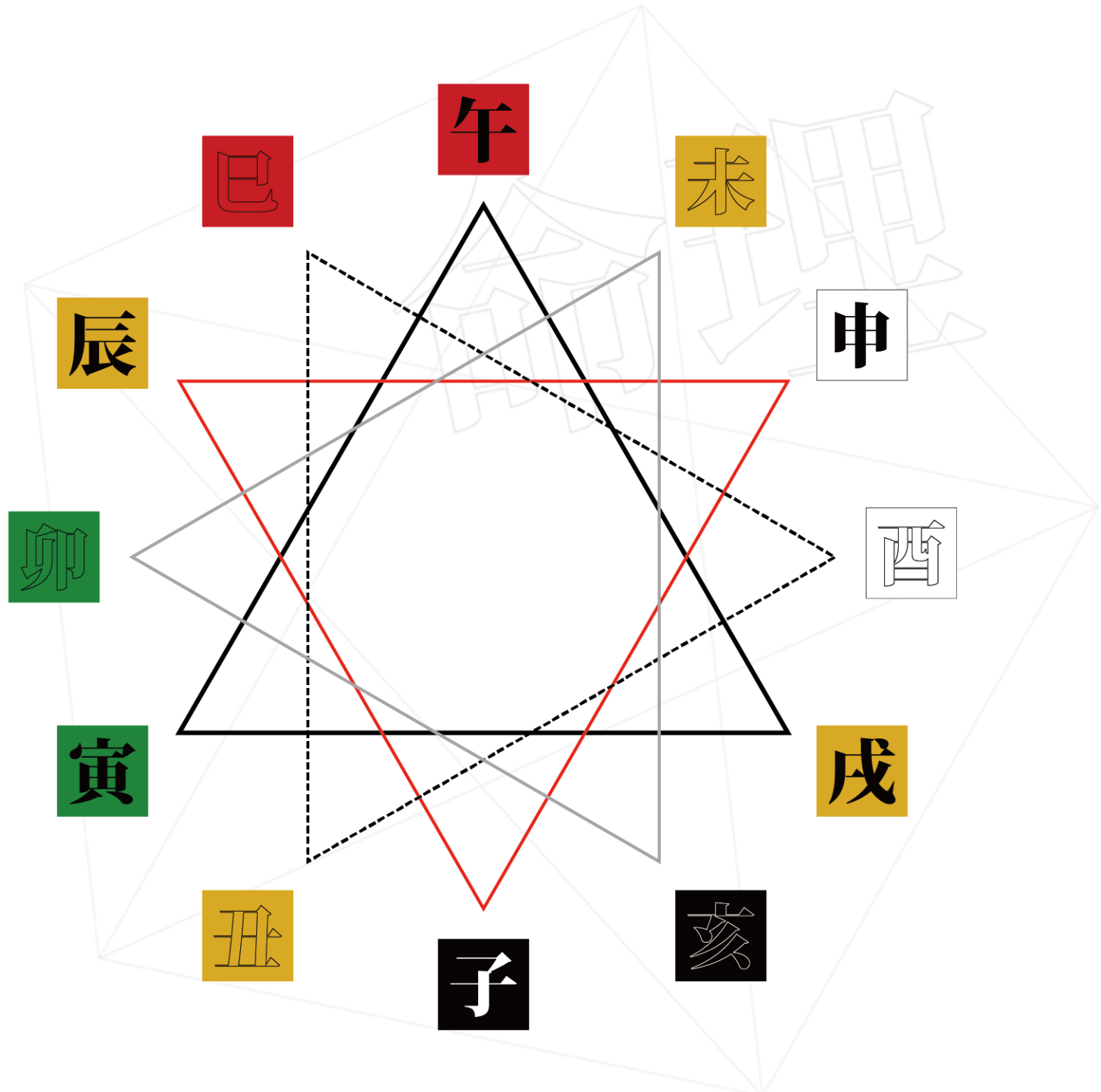
목국 曲直

寅 午 戌

화국 炎上

巳 酉 丑

금국 從革



# 지지합

방합 (본질적 합)

寅 卯 辰

합화(合化)



巳 午 未

합화(合化)



申 酉 戌

합화(合化)



亥 子 丑

합화(合化)

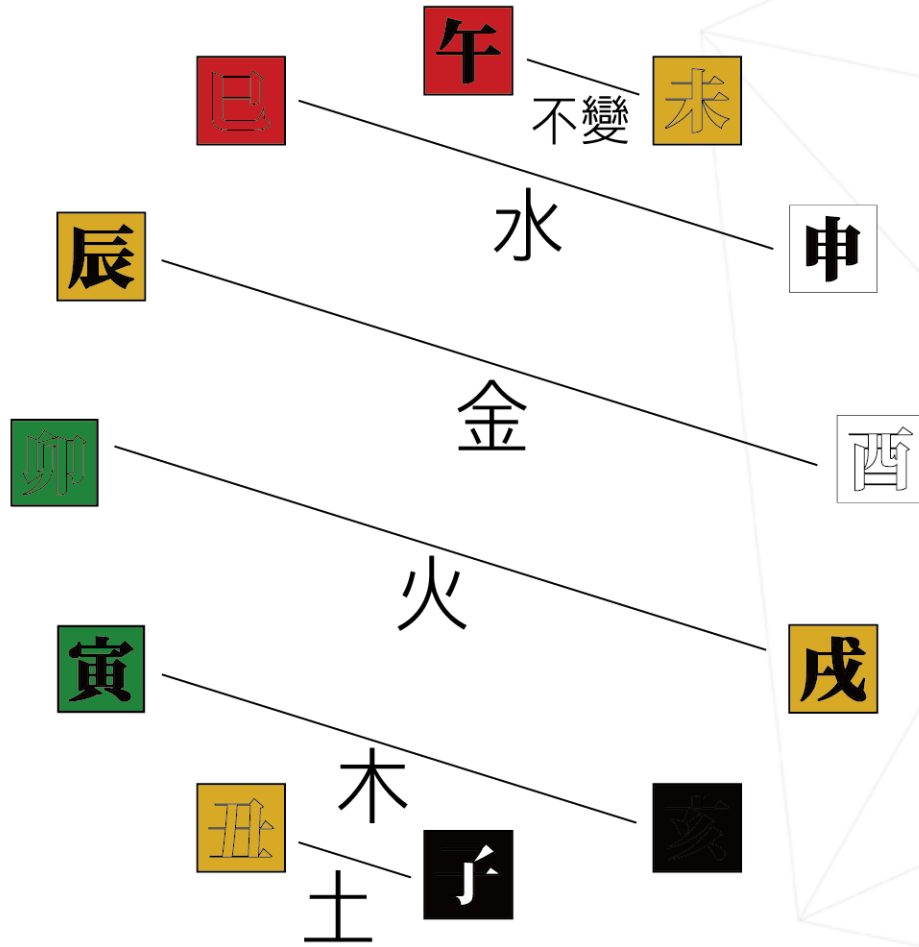


# 방합의 조건

윤리

# 지지합

## 육합



# 지지합

간지암합



命理



# 지지합

지지암합

子戌

丑寅

卯申

午亥

寅未



천간충  
지지충

命理

# 충과 극

윤리

# 천극지충

命運理

福

命理

# 삼형

寅 巳 申

丑 戌 未

命理

# 삼기귀인

천상삼기

甲 戊 庚

인중삼기

壬 癸 辛

지하삼기

乙 丙 丁

삼기귀인의 조건  
삼기귀인과  
천을귀인의 동행





186007072200 (남)

시주	일주	월주	연주
정인	본원	겁재	편인
辛	壬	癸	庚
亥	子	未	申
식신	비견	정관	정관
	▲		▲
戊甲壬	壬 癸	丁乙己	戊壬庚
건록	제왕	양	장생
	공망 도화 양인	화개	월공

100	90	80	70	60	50	40	30	20	10
겁재	비견	정인	편인	정관	편관	정재	편재	상관	식신
癸	壬	辛	庚	己	戊	丁	丙	乙	甲
巳	辰	卯	寅	丑	子	亥	戌	酉	申
편재	편관	상관	식신	정관	겁재	비견	편관	정인	편인
절	묘	사	병	쇠	제왕	건록	관대	목욕	장생

# 천을귀인

**일귀**

- 청고정대
- 합을 반기고 대운의 귀인 발전을 의미

**식신 천을**

- 의식주 복록

**역마 천을**

- 위엄과 지모

**겁재 천을**

- 영웅 존재

**건록 천을**

- 호문 철학

**화개 천을**

- 높은 관직이나 명예

**괴강 천을**

- 엄청난 사교력과 존경
- 형 충 공망이면 무력화 혹은 생애 내내 고충



196608181800 (여)

시주	일주	월주	연주
★	★		
편재	본원	정인	정인
癸	己	丙	丙
酉	酉	申	午
식신	식신	상관	편인
庚辛	庚辛	戊壬庚	丙己丁
병	병	사	절
도화 천덕	도화	역마 월공 천을	도화 월공

93	83	73	63	53	43	33	23	13	3
정인	편인	겁재	비견	상관	식신	정재	편재	정관	편관
丙	丁	戊	己	庚	辛	壬	癸	甲	乙
戊	亥	子	丑	寅	卯	辰	巳	午	未
겁재	정재	편재	비견	정관	편관	겁재	정인	편인	비견
쇠	제왕	건록	관대	목욕	장생	양	태	절	묘

# 천덕귀인·월덕귀인

- 천월이덕 - 관운무병 흥화위길
- 관성천월 - 관운
- 인성천월 - 심성 훌륭한 부모인덕
- 재성천월 - 문무겸전
- 식상천월 - 만년영화

일간덕은 천우신조  
시간덕은 자식영달

命理

187501142350 (남)

시주	일주	월주	연주
★			★
정재	본원	비견	정인
庚	丁	丁	甲
子	丑	丑	戌
편관	식신	식신	상관
●●●	●	●	●
壬 癸	癸 辛 己	癸 辛 己	辛 丁 戊
절	묘	묘	양
월덕 천덕 천의	백호 화개	백호 화개	월공

97	87	77	67	57	47	37	27	17	7
비견	겁재	편인	정인	편관	정관	편재	정재	식신	상관
丁	丙	乙	甲	癸	壬	辛	庚	己	戊
亥	戌	酉	申	未	午	巳	辰	卯	寅
정관	상관	편재	정재	식신	비견	겁재	상관	편인	정인
태	양	장생	목욕	관대	건록	제왕	쇠	병	사

195403272200 (남)

시주	일주	월주	연주
★	● ●	★ ●	
정인	본원	정재	식신
辛	壬	丁	甲
亥	午	卯	午
비견	정재	상관	정재
● ▲ ●	● ●	▲	●
戊甲壬	丙己丁	甲乙	丙己丁
건록	태	사	태
		도화 천을	천덕 월덕

93	83	73	63	53	43	33	23	13	3
정재	편재	상관	식신	겁재	비견	정인	편인	정관	편관
丁	丙	乙	甲	癸	壬	辛	庚	己	戊
丑	子	亥	戌	酉	申	未	午	巳	辰
정관	겁재	비견	편관	정인	편인	정관	정재	편재	편관
쇠	제왕	건록	관대	목욕	장생	양	태	절	묘

# 문창귀인 (文昌貴人)

박식 화술 추리력 창의력  
일지가 가장 강하고 시지-월지-연지 순  
사 절 묘와 만나거나 공망 형 총되면 무력화

- 기구신 문창 - 필화 혹은 설화
- 상관 문창 - 일문천지
- 천의성 문창 - 이로공명(연예계 스포츠계 특히)
- 괴강 문창 - 의약계



196608181800 (여)

시주	일주	월주	연주
★	★		
편재	본원	정인	정인
癸	己	丙	丙
酉	酉	申	午
식신	식신	상관	편인
庚辛	庚辛	戊壬庚	丙己丁
병	병	사	절
도화 천덕	도화	역마 월공 천을	도화 월공

93	83	73	63	53	43	33	23	13	3
정인	편인	겁재	비견	상관	식신	정재	편재	정관	편관
丙	丁	戊	己	庚	辛	壬	癸	甲	乙
戊	亥	子	丑	寅	卯	辰	巳	午	未
겁재	정재	편재	비견	정관	편관	겁재	정인	편인	비견
쇠	제왕	건록	관대	목욕	장생	양	태	절	묘



194609010900 (남)

시주	일주	월주	연주
편인	본원	편인	편인
丙	戊	丙	丙
辰	寅	申	戌
비견	편관	식신	비견
★	★	★	★
乙癸戊	戊丙甲	戊壬庚	辛丁戊
관대	장생	병	묘
월공 화개	역마	문창 암록 역마 월공	월공 화개 백호

92	82	72	62	52	42	42	22	12	2
편인	정관	편관	정재	편재	상관	식신	겁재	비견	정인
丙	乙	甲	癸	壬	辛	庚	己	戊	丁
午	巳	辰	卯	寅	丑	子	亥	戌	酉
정인	편인	비겁	정관	편관	겁재	정재	편재	비견	상관
제왕	건록	관대	목욕	장생	양	태	절	묘	사

# 암록

일간의 건록과 육합하는 지지 오행  
- 기구신 및 형 총 공망 시 유명 무실

- 비겁 암록 - 형제, 동료로부터의 도움
- 식상 암록 - 처가, 후배 및 부하의 도움
- 재성 암록 - 가장 강력한 암록
- 관성 암록 - 조직 내 발전 및 남편덕
- 인성 암록 - 엄마 및 외가의 도움

命理

# 천의성(천문성)

## 용희신 때 작용

천간 투출 오행도 천의성으로 간주

(가령 해-임 인-갑)

양인과 만날 때 - 외과의사

괴강과 만날 때 - 목회자 한의사(침술사)

命理

195710120900 (남)

시주	일주	월주	연주
●		●	
편인	본원	정재	비견
乙	丁	庚	丁
巳	巳	戌	酉
겁재	겁재	상관	편재
▲	▲		▲
戊庚丙	戊庚丙	辛丁戊	庚辛
제왕	제왕	양	장생
	공망 귀문	귀문	천을 문창의

91	81	71	61	51	41	31	21	11	1
정재	편재	정관	편관	정인	편인	겁재	비견	상관	식신
庚	辛	壬	癸	甲	乙	丙	丁	戊	己
子	丑	寅	卯	辰	巳	午	未	申	酉
편관	식신	정인	편인	상관	겁재	비견	식신	정재	편재
절	묘	사	병	쇠	제왕	건록	관대	목욕	장생

# 역마 (驛馬)

**사·절** - 병마 (유명무실)

**공망** - 휴마 (주거불안)

**합총** - 기마

**삼형** - 역마다인형살

**초년과 말년 대운의 역마는 반갑지 않다**

**두 개 이상의 역마는 평생 분주**

**천을 역마** - 외교 대길

**편관 역마** - 지고불성 역마 혹은 교통사고

**편인 역마** - 외근 수금 등 빈천역마

**정재/관 역마** - 현처 현부 얻음

命理

194609010900 (남)

시주	일주	월주	연주
편인	본원	편인	편인
丙	戊	丙	丙
辰	寅	申	戌
비견	편관	식신	비견
★	★	★	★
乙癸戊	戊丙甲	戊壬庚	辛丁戊
관대	장생	병	묘
월공 화개	역마	문창 암록 역마 월공	월공 화개 백호

92	82	72	62	52	42	42	22	12	2
편인	정관	편관	정재	편재	상관	식신	겁재	비견	정인
丙	乙	甲	癸	壬	辛	庚	己	戊	丁
午	巳	辰	卯	寅	丑	子	亥	戌	酉
정인	편인	비겁	정관	편관	겁재	정재	편재	비견	상관
제왕	건록	관대	목욕	장생	양	태	절	묘	사

192002250400 (남)

시주	일주	월주	연주
★★	●	★●	★
상관	본원	정관	정인
甲	癸	戊	庚
寅	丑	寅	申
상관	편관	상관	정인
★●	●●	★●	★★
戊丙甲	癸辛己	戊丙甲	戊壬庚
목욕	관대	목욕	사
공망 역마	공망 암록 양인 천의	공망 역마	역마

93	83	73	63	53	43	33	23	13	3
정관	편재	정재	식신	상관	비견	겁재	편인	정인	편관
戊	丁	丙	乙	甲	癸	壬	辛	庚	己
子	亥	戌	酉	申	未	午	巳	辰	卯
비견	겁재	정관	편인	정인	편관	편재	정재	정관	식신
건록	제왕	쇠	병	사	묘	절	태	양	장생

# 도화 (桃花) \_1

**형충과 합을 꺼리고 공망이면 대길하다**

**용희신 도화** - 용모 수려하고 재예와 지혜가 있으며  
풍류 예술 선호

**기구신 도화** - 언행 불순 음욕이 강하거나 무은지심



# 도화 (桃花) \_2

**월지 도화**

- 일의 재능  
(일지 관성이면 처가연으로 출세)

**일지 도화**

- 미모가 출중 호색 경향

**시지 도화**

- 호색의 힘이 증가

**재성관성 도화**

- 배우자의 문란으로 인한 고통

**화개 도화**

- 염세학인(종교 역학)

**역마 도화**

- 표류 방랑 (용희신 타지 출세)

**원진 도화**

- 악처 악부

**양인 도화**

- 학식과 재주 비상 다만 병약 조심

197203070400 (남)

시주	일주	월주	연주
●	★●●	★	●
정관	본원	편관	정관
壬	丁	癸	壬
寅	酉	卯	子
정인	편재	편인	편관
	★	★	
戊丙甲	庚辛	甲乙	壬癸
사	장생	병	절
역마천의	도화문창천을	도화	도화

100	90	80	70	60	50	40	30	20	10
편관	정관	편재	정재	식신	상관	비견	겁재	편인	정인
癸	壬	辛	庚	己	戊	丁	丙	乙	甲
丑	子	亥	戌	酉	申	未	午	巳	辰
식신	편관	정관	상관	편재	정재	식신	비견	겁재	상관
묘	절	태	양	장생	목욕	관대	건록	제왕	쇠

196608181800 (여)

시주	일주	월주	연주
★	★		
편재	본원	정인	정인
癸	己	丙	丙
酉	酉	申	午
식신	식신	상관	편인
庚辛	庚辛	戊壬庚	丙己丁
병	병	사	절
도화 천덕	도화	역마 월공 천을	도화 월공

93	83	73	63	53	43	33	23	13	3
정인	편인	겁재	비견	상관	식신	정재	편재	정관	편관
丙	丁	戊	己	庚	辛	壬	癸	甲	乙
戊	亥	子	丑	寅	卯	辰	巳	午	未
겁재	정재	편재	비견	정관	편관	겁재	정인	편인	비견
쇠	제왕	건록	관대	목욕	장생	양	태	절	묘

# 화개 (華蓋)

종교 수도, 문장력 창의성, 참모 비서

4주 모두 화개이면

극한적 고독과 극대의 창조력 극한의 존경

용희신 화개

한 개의 화개는 큰 의미가 없다

일지시지 화개 공망

정인 화개

형충 화개

命理

# **괴강 (魁罡)-경진 임진 경술 무술**

**극귀극천 총명황폭 미색 결벽증**

**3개 이상알 때 부귀 둘 다를 취할 힘**

**경술 경진일생이 타주에 관살 혼잡**

**임진 무술일 생이 타주에 재성 혼잡일 시**

**극빈의 가능성**

**형충 괴강 - 이상한 재난**

命理

197003012000

시주	일주	월주	연주
☆☆	★		★
편관	본원	편인	비견
丙	庚	戊	庚
戌	辰	寅	戌
편인	편인	편재	편인
★	★★		★
辛丁戊	乙癸戊	戊丙甲	辛丁戊
쇠	양	절	쇠
월덕 화개	괴강	역마	괴강 화개

92	82	72	62	52	42	42	22	12	2
편인	정관	편관	정재	편재	상관	식신	겁재	비견	정인
戌	丁	丙	乙	甲	癸	壬	辛	庚	己
子	亥	戌	酉	申	未	午	巳	辰	卯
상관	식신	편인	겁재	비견	정인	정관	편관	편인	정재
사	병	쇠	제왕	건록	관대	목욕	장생	양	태

# 양인

천간 지지의 오행이 동일하면서 음양이 다른 것  
성급하나 강직 (열사 혁명가)  
양간일 양인과 음간일 양인

양인이 형 충 공망될 때와 정재/정관과 합충을 할 때 요주의  
양인이 합이 되어 인수로 변할 때  
양인이 식신과 만날 때 - 언론 평론 변호  
양인이 편관과 만날 때 - 군/경 법조 의료계

# 백호 (白虎)

예측불허의 힘이 강하다

(비명횡사나 종양성 질병 요주의)

원국보다도 대운 세운에 올 때 생사이별수 조심

유능의 힘

형충될 때 가장 작용력이 강화됨

재성관성 백호 - 배우자 흥조

양인 백호 - 합살

命理



192002250400 (남)

시주	일주	월주	연주
★★	●	★●	★
상관	본원	정관	정인
甲	癸	戊	庚
寅	丑	寅	申
상관	편관	상관	정인
★●	●●	★●	★★
戊丙甲	癸辛己	戊丙甲	戊壬庚
목욕	관대	목욕	사
공망 역마	공망 암록 양인 천의	공망 역마	역마

93	83	73	63	53	43	33	23	13	3
정관	편재	정재	식신	상관	비견	겁재	편인	정인	편관
戊	丁	丙	乙	甲	癸	壬	辛	庚	己
子	亥	戌	酉	申	未	午	巳	辰	卯
비견	겁재	정관	편인	정인	편관	편재	정재	정관	식신
건록	제왕	쇠	병	사	묘	절	태	양	장생

# 원진 (元嗔)

午丑 辰亥 巳戌 卯申 (귀문관과 겸하는 경우)

가장 크게 작용하며 그 중 진해가 가장 파괴적

**비겁 원진** - 형제나 동료로부터 흉사

**식상 원진** - 구설수 불평불만

**재성 원진** - 금전으로 인한 원망

**관성 원진** - 관재손명

**인성 원진** - 상속부동산 단기 및 학력 중도중단

196804230800

시주	일주	월주	연주
★		★●	●
정인	본원	정재	편인
甲	丁	庚	乙
辰	未	辰	巳
상관	식신	상관	겁재
乙癸戊	丁乙己	乙癸戊	戊庚丙
쇠	관대	쇠	제왕
화개	암록	화개	역마

96	86	76	66	56	46	36	26	16	6
정재	편재	정관	편관	정인	편인	겁재	비견	상관	식신
庚	辛	壬	癸	甲	乙	丙	丁	戊	己
午	未	申	酉	戌	亥	子	丑	寅	卯
비견	식신	정재	편재	상관	정관	편관	식신	정인	편인
건록	관대	목욕	장생	양	태	절	묘	사	병

# 귀문관 (鬼門關)

## 용희신 귀문

- 영특한 두뇌와 특수한 분야의 재능 (+문창)
- 예술적 감수성 발달

## 기구신 귀문

**비겁** - 형제 동료와 불화

**식상** - 욕구불만 욕설과다

**재성** - 처와의 불화 혹은 재물 손괴

**관성** - 남편과의 불화 혹은 조직 내 불이익 (성추행 조심)

**인성** - 문서 계약으로 인한 사고

**귀문이 화개와 동주할 때** - 영기와 신기 혹은 종교적 신심

# 공망 空亡

甲	乙	丙	丁	戊	己	庚	辛	壬	癸	<b>戌</b>	亥
子	丑	寅	卯	辰	巳	午	未	申	酉		
甲	乙	丙	丁	戊	己	庚	辛	壬	癸	<b>申</b>	酉
戌	亥	子	丑	寅	卯	辰	巳	午	未		
甲	乙	丙	丁	戊	己	庚	辛	壬	癸	<b>午</b>	未
申	酉	戌	亥	子	丑	寅	卯	辰	巳		
甲	乙	丙	丁	戊	己	庚	辛	壬	癸	<b>辰</b>	巳
午	未	申	酉	戌	亥	子	丑	寅	卯		
甲	乙	丙	丁	戊	己	庚	辛	壬	癸	<b>寅</b>	卯
辰	巳	午	未	申	酉	戌	亥	子	丑		
甲	乙	丙	丁	戊	己	庚	辛	壬	癸	<b>子</b>	丑
寅	卯	辰	巳	午	未	申	酉	戌	亥		

# 오행은 존속

십신과 육친의 의미 무정

命理

**비겁공망**  
**식상공망**  
**재성공망**  
**관성공망**  
**인성공망**



# 공망과 해공

충/합/형

命理





192005181800

시주	일주	월주	연주
★	★●	★●●	★
겁재	본원	정재	편재
丁	丙	辛	庚
酉	子	巳	申
정재	정관	비견	편재
▲	▲	▲●●	▲●
庚辛	壬癸	戊庚丙	戊壬庚
사	태	건록	병
공망 귀문 도화 천을	공망 귀문	천덕	공망 문암 록월 덕

96	86	76	66	56	46	36	26	16	6
정재	편재	상관	식신	겁재	비견	정인	편인	정관	편관
辛	庚	己	戊	丁	丙	乙	甲	癸	壬
卯	寅	丑	子	亥	戌	酉	申	未	午
정인	편인	상관	정관	편관	식신	정재	편재	상관	겁재
목욕	장생	양	태	절	묘	사	병	쇠	제왕