

강헌
죄과
명리학

시즌4 기초

命理

제6강 십이운성과 신살
- 동력과 변수

命理

십이운성

절 (絶)

태 (胎)

양 (養)

장생 (長生)

목욕 (沐浴)

관대 (冠帶)

건록 (建祿)

제왕 (帝旺)

쇠 (衰)

병 (病)

사 (死)

묘 (墓)

절 (絶)

전환, 결단의 성 -

비밀과 약속 고수 능력

남의 어려움에 대한 돌봄의 정신

그러나 배신수가 강함

대운이 길할 때 일약 도약의 힘

애정 감각 풍부 찰나적 총동 연하에 대한 호감 권장

자수성가와 고립무원의 극단을 암시

양친 불화시 탄생 혹은 몰락 시점에 탄생 가능성

목욕과 쇠 대길하며 건록과는 트러블이 많다

命理

태 (胎)

이상주의의 성 -

부드러운 성격과 유머.

현실적 계산과 자주성 결여

구속적인 직업 부적합

한가지 일을 고수할 때만 성취 가능

총명하고 문재가 있지만 색정에 주의

유년기 허약은 청년기 이후 건강 암시

관대와 병은 대길하고

제왕은 극단적인 부부관계가 되기 쉽다

命理

양 (養)

계승의 성 -

선대의 덕으로 안정된 삶,

급속한 발전보다는 순조로운 진전

월주 양은 중년기 바람으로 풍파와 손재 암시

관성을 만날 때 가장 꽃피고

비겁을 만날 때 가족과의 빈번한 이별이 강함

마마보이. 끈기가 없고 자기 뜻대로 안되면 짜증

사 건록 사업/가정 조화롭고 쇠는 파란이 많다

命理

장생 (長生)

탄생의 성 -

발전 청렴결백 총명 감수성

대담성 통솔력 부족 보좌역 어울림

예술/기술 방면 적합

부모의 은덕이 오래 지속 (양간일생이 더욱 강하다)

장남장녀의 신분 (차남차녀의 경우에도 장남의 역할)

부부관계 안정 (특히 병인일생과 임신일생은 귀명)

배우자의 바람기 암시

만년의 자식 덕

命理

목욕 (沐浴)

목욕재계의 성 -

섬세한 감수성 재능 직관력 사교/외교적 감각 비상

안정성결여 음욕과 호색

학예/ 취미성이 강한 일 적합

배우자와의 인연 박함 사치 풍조

경오일생이 가장 강하게 적용

을사일생은 사회적 존경을 얻으나 병으로 근심

상업에 비상한 재능

命理

관대 (冠帶)

청년의 성 -

자존심 향상심 번영

자기본위적 사고와 행동

적을 만들기 쉽다 타인에 대한 비판성과 자신의 정당화

용모와 재능 인망

강급한 성격은 재앙을 초래하고 부부간 파란 조장

중년부터 발전성

형사상의 문제 봉착 주의

命理

건록 (建祿)

장년의 성 -

자수성이 거주 이동, 사교성 부족과 편굴한 성격

배우자 부재의 수 (있어도 없는 것과 같은)

사업가 가문의 출생

월주 건록이 가장 강함 - 타향

일주의 경우 예술적 방면 재능 - 갑인 경신 을묘일생

배우자의 협력이 아주 중요

처음과 끝이 아주 다름

시주의 귀록 - 주색잡기

제왕 (帝旺)

군주의 성 -

왕성 두령 허세 의리 낭비 개인주의적 경향

자격증 직업이 유리

가정의 단란함 어려움 사회생활 우선 경향

자유업 적합

연주와 월주가 자수성가의 기운 강함

일주는 부의 인연이 박하고

한자리를 지키기 어려움이 있음

특히 병오 정사 계해일생은 독신의 경향이 강함

命理

쇠 (衰)

고독의 성 -

온후 담백 견실함

자급자족의 운명 사람을 상대로 하는 일 부적합

기술 연구 방면 적합

보증 알선 등은 무리

갑진 을축 경술일생은 한번결혼으로 성공 어려움 암시

命理

병 (病)

풍류의 성 -

타인의 호감 배려심과 동정심 온순한 성격

의지박약 결단력 결여 건강 유의

육체 노동 직업은 불리

청소년기를 잘넘기는것이 중요

양간일생은 진취적이나 지속적이지 못하고

음간일생은 비관과 체념이 강함

배우자 운이 박하나 재혼의 성공이 높다

수사리

사 (死)

정지의 성 -

야무짐, 준비력 노력형

외유내강의 성격 까다롭고 고약함

학문 예술 기술(특히 상관과 만날 때)

일주의 사는 간난신고가 크다

형충되면 도리어 흉화위길

사교적인 일보다 전문 분야 종사 시 매우 유리

건축과 묘 가장 이상적인 조합이며

목욕은 생사이별의 기운

命理

묘 (墓)

저축의 성 -

계획력이 뛰어나지만 시기 질투심이 강하고

만년의 인연이 박함

여성은 장남과 결혼할 가능성 높음

연주의 묘는 가문을 다시 일으킬 정도의 공양의 힘

일주의 묘는 시종이 극적으로 다름

대기만성형의 표본

살림을 알뜰히 꾸리는 경향이 강함

장생과 제왕이 대길하고 관대와는 부부궁이 약하다

命理



신살

수리

형

삼형 (三刑)

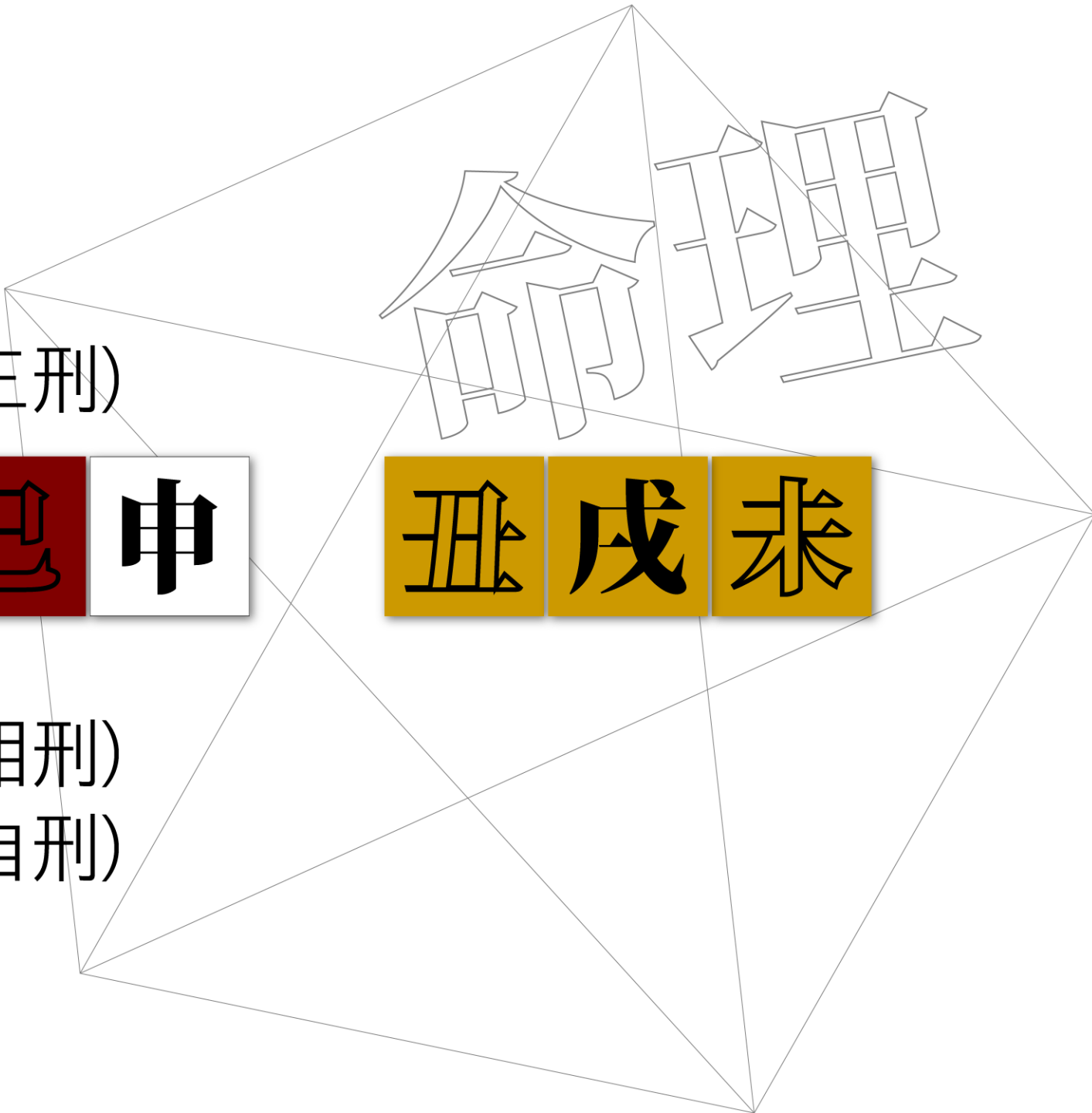
寅 巳 申

丑 戌 未

상형 (相刑)

자형 (自刑)

命理



역마

壬

申

甲

申


丙

申

戊

申

命理



역마

천록마 (天祿馬)

庚

申

命理

역마

命理

癸

乙

丁

己

辛

家

家

家

家

家

역마

정록마 (正祿馬)

복생마 (福生馬)

甲

寅

丙

寅

命運

역마

戊

庚

壬

寅

寅

寅








길흉이 극단적인 안정성 결여

命理

역마

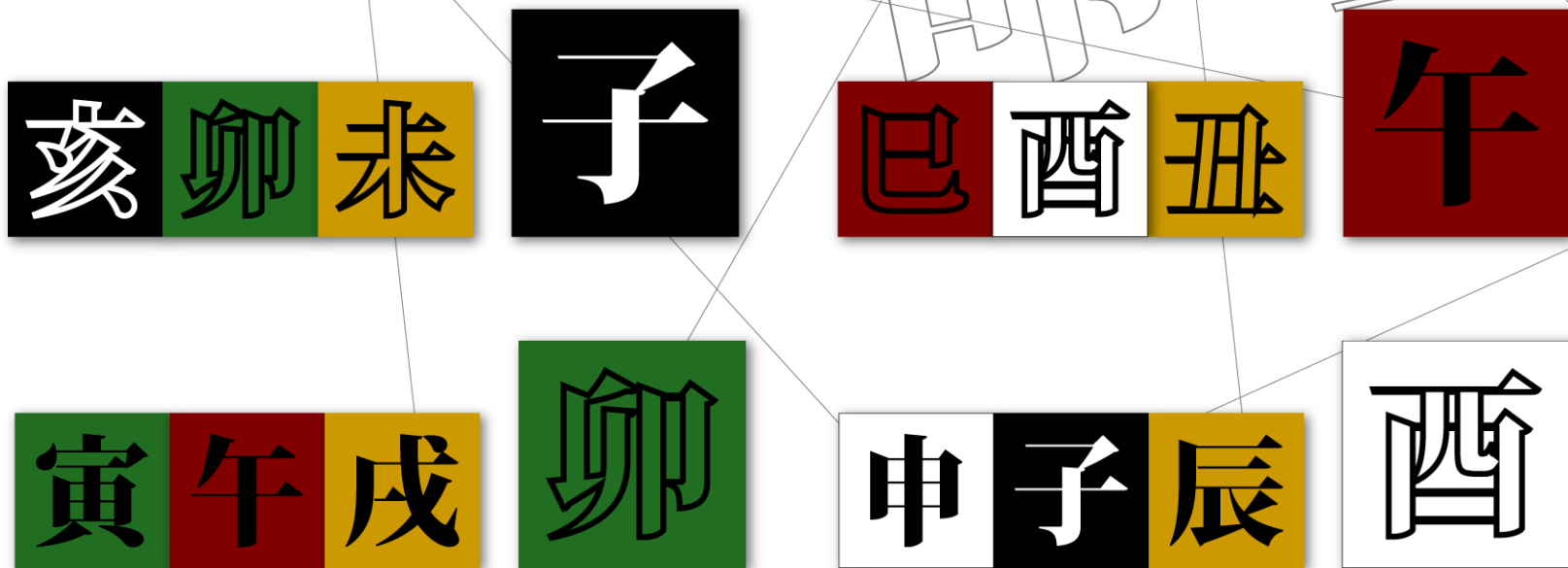
복력역마 (福力驛馬)

命理



도화

命理



화개

命理

辰

申子辰

戌

寅午戌

丑

巳酉丑

未

亥卯未

과강

命理



양인

甲

卯

丙

午

戊

午

庚

酉

壬

子

命理



백호

命理

일간

甲
辰

乙
未

丙
戌

丁
丑

戊
辰

壬
戌

癸
丑

귀문관

命理

辰 亥

子 酉

未 寅

巳 戌

午 丑

卯 申

공망



삼재

들삼재, 목삼재, 날삼재

寅 申 巳 亥 年 삼년지속

子 午 卯 酉 年 목삼재 / 날삼재

辰 戌 丑 未 年 날삼재

命理

천을귀인

일간

甲 戊 庚

乙 己

壬 未

子 申

일간

丙 丁

辛

壬 癸

亥 酉

寅 午

巳 卯

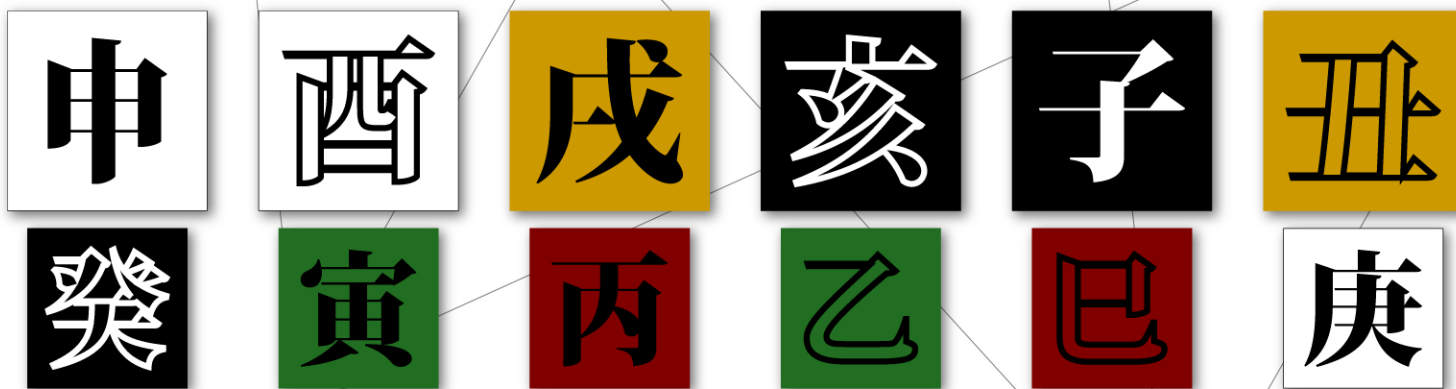


천덕귀인

월지



월지



월덕귀인

월지

寅 午 戌

亥 卯 未

丙

甲


월지

申 子 辰

巳 酉 丑

壬

庚



문창귀인

일간

甲

乙

丙

丁

戊

巳

午

申

酉

申

일간

己

庚

辛

壬

癸

酉

亥

子

寅

卯

命理

월공

월지

寅 午 戌

亥 卯 未

壬

庚

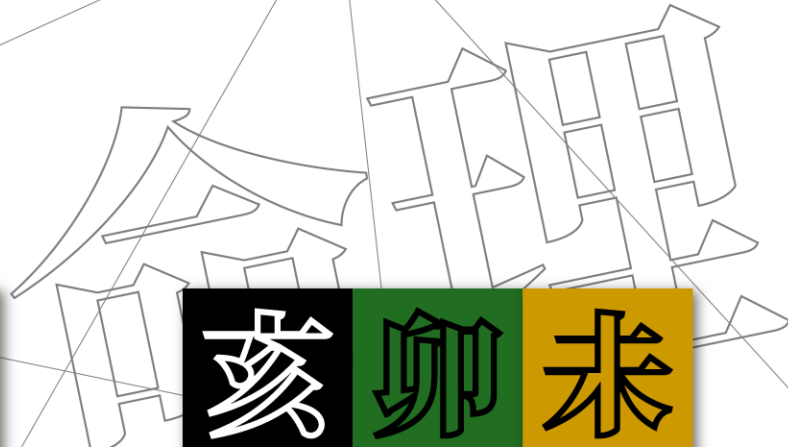
월지

申 子 辰

巳 酉 丑

丙

甲



암록

금합리

일간

甲 乙 丙 丁 戊

亥 戌 申 未 申

일간

己 庚 辛 壬 癸

未 巳 辰 寅 丑